

LEI N ° 368/2015

Dispõe sobre Revisão do Plano Plurianual do Município
Para quadriênio de 2014 a 2017.

O Prefeito do Município de Camutanga-PE, no uso de suas atribuições, faz saber que a Câmara Municipal aprovou e ele sanciona a seguinte Lei:

Art. 1° Esta Lei trata da revisão do Plano Plurianual do Município para quadriênio de 2014 a 2017, em consonância ao que dispõe o artigo 165, parágrafo 1°, da Constituição Federal e Emenda Constitucional nº 31, do Estado de Pernambuco, na forma do anexo que esta acompanha.

Art. 2 ° A numeração dos programas contidas neste Plano será obedecida nos orçamentos fiscais para cada respectivo exercício.

Art. 3 ° A inclusão, exclusão ou alteração de programas constantes desta Lei, serão propostas a Câmara Municipal pelo Poder Executivo através de projeto de lei.

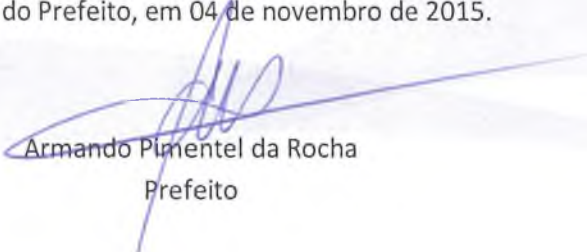
Art. 4° Os valores constantes nos anexos desta Lei são puramente indicativos e poderão sofrer variações em relação ao orçamento fiscal para cada exercício.

Art. 5 ° O Executivo Municipal, por meio de projeto de lei, poderá propor a revisão anual do Plano, conforme dispõe o inciso IV, do § 1 °, do Artigo 124, da Constituição do Estado de Pernambuco, alterado pela E. C. n ° 31, de 27 de junho de 2008.

Art. 6 ° As alterações que venham a ocorrer na Lei Orçamentária Anual – LOA, em razão da abertura de créditos adicionais, deverá compor a revisão anual de que trata o artigo anterior.

Art. 7 ° Esta Lei entra em vigor na data de sua publicação, revogadas as disposições em contrário.

Gabinete do Prefeito, em 04 de novembro de 2015.



Armando Pimentel da Rocha
Prefeito

ANEXO I

MUNICÍPIO DE CAMUTANGA - PE
PLANO PLURIANUAL - 2014 A 2017

INSTITUIÇÃO DOS PROGRAMAS

DENOMINAÇÃO : 0001 - PROGRAMA DE APOIO AO EXERCÍCIO PARLAMENTAR

OBJETIVO: Manter o Poder Legislativo em funcionamento, segundo os ditames prescritos na Constituição Federal, na Constituição do Estado de Pernambuco e na Lei Orgânica do Município.

MODELO: De gestão administrativa com fins legislativo e fiscalizador.

UNIDADE RESPONSÁVEL : Câmara Municipal de Camutanga - PE

DISTRIBUIÇÃO FINANCEIRA:

FONTES	2014	2015	2016	2017	TOTAL	PROJETO	ATIVIDADE	O. ESPEC.
Própria	1.423.000	1.433.000	1.351.000	1.466.000	5.673.000	37.000	5.573.000	63.000
TOTAL	1.423.000	1.433.000	1.351.000	1.466.000	5.673.000	37.000	5.573.000	63.000

LOCALIZAÇÃO:

Sede do Poder Legislativo Municipal

OUTRAS CONSIDERAÇÕES:

A Fonte própria aqui considerada, correspondente ao duodécimo previsto para o exercício correspondente e não, outras receitas próprias do Poder Legislativo, tais como rendimentos de aplicações financeiras, diferenças positivas nas conciliações bancárias e restituições diversas que ocorrem durante a execução orçamentária.



ANEXO I

MUNICIPIO DE CAMUTANGA - PE
PLANO PLURIANUAL - 2014 A 2017

CONSTITUIÇÃO DOS PROGRAMAS

DENOMINAÇÃO : 0002 - PROGRAMA DE GESTÃO ADMINISTRATIVA

OBJETIVO: Gerir a administração em nível superior e cuidar das atividades-meio no âmbito administrativo e financeiro, como suporte às atividades fins do Município.

MODELO: De gestão e apoio administrativo.


UNIDADE RESPONSÁVEL : Gabinete do Prefeito, Secretaria de Administração, Secretaria de Finanças e Planejamento, Assessorias, Unidade de Controle Interno e outras atividades meio.

DISTRIBUIÇÃO FINANCEIRA:

FONTES	2014	2015	2016	2017	TOTAL	PROJETO	ATIVIDADE	O. ESPEC.
Própria	3.037.000	3.699.000	4.034.000	4.098.000	14.868.000	35.000	14.833.000	
TOTAL	3.037.000	3.699.000	4.034.000	4.098.000	14.868.000	35.000	14.833.000	-

LOCALIZAÇÃO:
 Sede da Prefeitura Municipal.

OUTRAS CONSIDERAÇÕES:
 Muito embora todas as Secretarias da Prefeitura possuam núcleos administrativos, são estes voltados especificamente para as suas funções respectivas, não possuindo vínculo direto ou responsabilidade com as ações das demais.
 Diferentemente, as unidades responsáveis pela execução desse Programa, relaciona-se diretamente com todas as demais unidades, fornecendo-lhes os meios necessários às suas ações finalísticas.



ANEXO I

MUNICÍPIO DE CAMUTANGA - PE
PLANO PLURIANUAL - 2014 A 2017

CONSTITUIÇÃO DOS PROGRAMAS

DENOMINAÇÃO : 0000 - PROGRAMA DE SANEAMENTO DA DÍVIDA E OUTRAS CONTINGÊNCIAS

OBJETIVO: Gerar meios para o saneamento e exercer o controle da dívida do Município junto a seus diversos credores, visando manter o seu conceito junto a sociedade em geral.

MODELO: De gestão interna com a fim de manter o Município adplente junto a seus credores.

UNIDADE RESPONSÁVEL : Secretaria de Finanças e Planejamento do Município.

DISTRIBUIÇÃO FINANCEIRA:

FONTES	2014	2015	2016	2017	TOTAL	PROJETO	ATIVIDADE	O. ESPEC.
Própria	2.507.000	2.130.000	1.268.000	2.141.000	8.046.000			8.046.000
Reserva C.	500.000	800.000	1.000.000	1.200.000	3.500.000			3.500.000
TOTAL	3.007.000	2.930.000	2.268.000	3.341.000	11.546.000	-	-	11.546.000

LOCALIZAÇÃO:

Sede da Prefeitura Municipal.

OUTRAS CONSIDERAÇÕES:

O Município possui acordos para pagamento de sua dívida ao INSS, ao RPPS, a CELPE, COMPESA e com precatórios judiciais. Não existem parcelas em atraso e é prevista a extinção de todas, exceto do INSS, até o final da vigência deste Plano. Particularmente quanto as dívidas trabalhistas, o Município trabalha um acordo com sindicato dos servidores, visando dirimir as pendências e concluir o pagamento no mais breve possível.

ANEXO I

MUNICÍPIO DE CAMUTANGA - PE PLANO PLURIANUAL - 2014 A 2017
CONSTITUIÇÃO DOS PROGRAMAS
DENOMINAÇÃO : 0003 - PROGRAMA DE DESENVOLVIMENTO DA EDUCAÇÃO
OBJETIVO: Manter em pleno e ótimo funcionamento a rede Municipal de ensino.
MODELO: Finalístico de cunho educacional e sócio-cultural.
UNIDADE RESPONSÁVEL : Secretaria Municipal de Educação

DISTRIBUIÇÃO FINANCEIRA:

FONTES	2014	2015	2016	2017	TOTAL	PROJETO	ATIVIDADE	O. ESPEC.
Sal. Educ.	280.000	300.000	350.000	320.000	1.250.000		1.250.000	
FNDE	1.615.000	1.615.000	1.015.000	1.630.000	5.875.000		5.875.000	
FUNDEB	4.940.000	5.915.000	5.812.000	6.310.000	22.977.000	860.000	22.117.000	
Convênios	140.000	120.000	10.000	160.000	430.000		430.000	
Própria	2.098.000	2.380.000	2.029.000	2.482.000	8.989.000	770.000	8.219.000	
TOTAL	9.073.000	10.330.000	9.216.000	10.902.000	39.521.000	1.630.000	37.891.000	

LOCALIZAÇÃO:

Núcleo administrativo na sede da Prefeitura e unidades de ensino distribuídas na zona rural e na sede do Município.

OUTRAS CONSIDERAÇÕES:

Para o exercício de 2015, estão matriculados na rede pública municipal 1.786 alunos, nos cursos fundamental, infantil e EJA assim distribuídos:

Ensino Fundamental I - 689 alunos.

Ensino Fundamental II - 497 alunos.

Educação Infantil - 240 alunos.

Educação de Jovens e Adultos - 360 alunos.

ANEXO I

MUNICÍPIO DE CAMUTANGA - PE
PLANO PLURIANUAL - 2014 A 2017

CONSTITUIÇÃO DOS PROGRAMAS

DENOMINAÇÃO :0004 - PROGRAMA DE APOIO A MANIFESTAÇÕES CULTURAIS

OBJETIVO: Manter e estimular manifestações culturais da região, do Estado e da Nação, prestar apoio aos jovens do Município.

MODELO: De apoio e ações finalísticas no âmbito da cultura e estímulos aos jovens.

UNIDADE RESPONSÁVEL : Secretaria de Cultura e Juventude

DISTRIBUIÇÃO FINANCEIRA:

FONTES	2014	2015	2016	2017	TOTAL	PROJETO	ATIVIDADE	O. ESPEC.
Própria	1.230.000	1.250.000	565.000	1.682.000	4.727.000	20.000	4.707.000	
Convênio	16.000	5.000	5.000	18.000	44.000		44.000	
							-	
							-	
							-	
TOTAL	1.246.000	1.255.000	570.000	1.700.000	4.771.000	20.000	4.751.000	-

LOCALIZAÇÃO:

Núcleo administrativo na sede da Prefeitura. Todavia suas ações ocorrem em todo o Município, com destaque para quadras de esportes, praças e outros locais de eventos.

OUTRAS CONSIDERAÇÕES:

As festas juninas, de carnaval e de reis, pela animação e grandes proporções, são destaque em toda a região, atraindo centenas de pessoas não só de Pernambuco mas do vizinho estado da Paraíba. No âmbito desportivo, Itambé tem sido destaque em vários torneios regionais e estaduais, inclusive sendo detentor de muitas taças e medalhas. A participação da juventude em todos esses eventos, em gincanas e outros, tem sido uma das grandes preocupações da Secretaria.

ANEXO I

**MUNICÍPIO DE CAMUTANGA - PE
PLANO PLURIANUAL - 2014 A 2017**

CONSTITUIÇÃO DOS PROGRAMAS

DENOMINAÇÃO : 0005 - PROGRAMA DE DESENVOLVIMENTO DA SAÚDE

OBJETIVO: Promover a manutenção e o desenvolvimento do sistema de saúde pública do Município.

MODELO: de apoio e ações finalístico ao sistema municipal de saúde.

UNIDADE RESPONSÁVEL : Secretaria de saúde - Fundo Municipal de Saúde - FMS

DISTRIBUIÇÃO FINANCEIRA:

FONTES	2014	2015	2016	2017	TOTAL	PROJETO	ATIVIDADE	O. ESPEC.
FNS	1.944.000	2.092.000	2.296.000	2.150.000	8.482.000		8.482.000	
Convênio	130.000	120.000	50.000	133.000	433.000	200.000	233.000	
Própria	3.172.000	3.705.000	2.963.000	3.963.000	13.803.000	400.000	13.403.000	
							0	
							0	
TOTAL	5.246.000	5.917.000	5.309.000	6.246.000	22.718.000	600.000	22.118.000	

LOCALIZAÇÃO:

As unidades do PSF são em número de três. Localizam-se respectivamente: uma no centro da cidade, na rua Agamenom Magalhães, uma no Alto Santa Terezinha e outra no Engenho Paraizo, na zona rural do Município. As instalações físicas dos mesmos são precárias, inadequadas, incompatíveis às atividades médicas ali exercidas. Em razão disso, o Município está investindo na melhoria dos imóveis, no sentido de melhor adapta-los ao serviço médico.

A Unidade Mista Minervina Tavares, instalada no centro da Cidade, realiza consultas e atendimento emergencial. Possui sete leitos e uma unidade de raio X. A ala de partos carece de melhorias para o seu pleno funcionamento. Anexo a essa Unidade, funciona uma policlínica que atende de segunda a sábado durante o horário comercial.

OUTRAS CONSIDERAÇÕES:

Os Fundos Municipais possuem natureza contábil/financeira; não se constituem unidades orçamentárias ou administrativas. Foram criados em razão de norma superior com o objetivo de servir como suporte financeiro à execução, pelos municípios, de funções ou programas de interesse nacional. No âmbito local, são presididos pelo titular da pasta a que são vinculados e fiscalizados por conselhos criados para esse fim.

Particularmente quanto ao Fundo Municipal de Saúde, é presidido pelo secretário de saúde, daí estar integrado à Secretaria.

À Secretaria de Saúde compete, além de gerir a política municipal de saúde, promover a vigilância sanitária, desenvolver a avaliação e a auditoria das ações e serviços de saúde e promover a articulação e ações conjuntas com outras secretarias municipais e com outras esferas de governo.

ANEXO I

MUNICÍPIO DE CAMUTANGA - PE PLANO PLURIANUAL - 2014 A 2017
CONSTITUIÇÃO DOS PROGRAMAS
DENOMINAÇÃO : 0006 - PROGRAMA DE APOIO E DESENVOLVIMENTO SOCIAL
OBJETIVO: Prestar assistência social à população, com ênfase aos financeiramente mais carentes
MODELO: Finalístico de apoio a população carente
UNIDADE RESPONSÁVEL : Secretaria do Trabalho e Ação Social - FMAS

DISTRIBUIÇÃO FINANCEIRA:

FONTES	2014	2015	2016	2017	TOTAL	PROJETO	ATIVIDADE	O. ESPEC.
FNAS	652.000	592.000	537.000	670.000	2.451.000		2.451.000	
Convênio	25.000	20.000	5.000	25.000	75.000		75.000	
Própria	1.493.000	1.291.000	724.000	1.455.000	4.963.000	40.000	4.923.000	
							0	
							0	
TOTAL	2.170.000	1.903.000	1.266.000	2.150.000	7.489.000	40.000	7.449.000	

LOCALIZAÇÃO:

Sede da Prefeitura Municipal de Camutanga, como unidade central de atendimento ou, de forma descentralizada, onde necessidade houver.

OUTRAS CONSIDERAÇÕES:

Os Fundos Municipais possuem natureza contábil/financeira; não se constituem unidades orçamentárias ou administrativas. Foram criados em razão de norma superior com o objetivo de servir como suporte financeiro à execução, pelos municípios, de funções ou programas de interesse nacional. No âmbito local, são presididos pelo titular da pasta a que são vinculados e fiscalizados por conselhos criados para esse fim.

São principais atribuições da unidade gestora do programa: promover a defesa dos direitos do cidadão; formular a política de desenvolvimento e assistência social como também viabilizar financiamento de ações.



ANEXO I

**MUNICÍPIO DE CAMUTANGA - PE
PLANO PLURIANUAL - 2014 A 2017**

CONSTITUIÇÃO DOS PROGRAMAS

DENOMINAÇÃO : 0007 - PROGRAMA DE PRESERVAÇÃO AMBIENTAL E PRODUÇÃO AGRÍCOLA E RURAL

OBJETIVO: Cuidar da infra-estrutura e dos serviços urbanos; do abastecimento; da circulação de pessoas e veículos e do meio-ambiente

MODELO: Finalístico no trato do meio físico do Município.

UNIDADE RESPONSÁVEL : Secretaria de Obras, Urbanismo e Meio-Ambiente

DISTRIBUIÇÃO FINANCEIRA:


FONTES	2014	2015	2016	2017	TOTAL	PROJETO	ATIVIDADE	O. ESPEC.
Própria	1.349.000	1.402.000	855.000	1.450.000	5.056.000	700.000	4.356.000	
Convênios	100.000	126.000	100.000	100.000	426.000	400.000	26.000	
							-	
							-	
							-	
TOTAL	1.449.000	1.528.000	955.000	1.550.000	5.482.000	1.100.000	4.382.000	-

LOCALIZAÇÃO:

Em todo o Município, estando a unidade gestora na sede da Prefeitura

OUTRAS CONSIDERAÇÕES:

Estão afeitos a esse Programa a construção e melhorias de edificações vinculadas à administração Municipal, a construção e conservação das ruas, praças e passeios públicos; a limpeza e a iluminação pública; o saneamento e o abastecimento; a circulação e o tráfego rodoviário



ANEXO I

MUNICÍPIO DE CAMUTANGA - PE
PLANO PLURIANUAL - 2014 A 2017

CONSTITUIÇÃO DOS PROGRAMAS

DENOMINAÇÃO : 0008 - PROGRAMA DE PRESERVAÇÃO AMBIENTAL E PRODUÇÃO AGRÍCOLA

OBJETIVO: Apoiar a produção agrícola, o comércio e a indústria.

MODELO: Finalístico de apoio a produção rural, a indústria e ao comércio.

UNIDADE RESPONSÁVEL : Secretaria de Agricultura, Indústria e Comércio.

DISTRIBUIÇÃO FINANCEIRA:

FONTES	2014	2015	2016	2017	TOTAL	PROJETO	ATIVIDADE	O. ESPEC.
Própria	167.000	304.000	249.000	315.000	1.035.000	10.000	1.025.000	
Convênio	10.000	10.000	5.000	10.000	35.000	40.000	(5.000)	
							-	
							-	
							-	
TOTAL	177.000	314.000	254.000	325.000	1.070.000	50.000	1.020.000	-

LOCALIZAÇÃO:

Em todo o Município, estando a unidade gestora na sede da Prefeitura.

OUTRAS CONSIDERAÇÕES:

A Unidade visa a agropecuária, a pesca, o comércio e a indústria. Tem como atribuições básicas exercer a gestão, coordenar e orientar a política agropecuária e da pesca; prestar assistência técnica e de extensão rural; fomentar a produção pesqueira e agropecuária; promover a melhoria das condições de vida do trabalhador rural e, bem como, ações permanentes de apoio as atividades comerciais e industriais no Município.



ANEXO I

MUNICÍPIO DE CAMUTANGA - PE PLANO PLURIANUAL - 2014 A 2017
CONSTITUIÇÃO DOS PROGRAMAS
DENOMINAÇÃO : 0009 - PROGRAMA DE GESTÃO PREVIDENCIÁRIA
OBJETIVO: Cuidar da administração do Regime Próprio de Previdência Social - RPPS do Município
MODELO: De gestão administrativa junto ao RPPS
UNIDADE RESPONSÁVEL : CAMUPREVI - RPPS

DISTRIBUIÇÃO FINANCEIRA:

FONTES	2014	2015	2016	2017	TOTAL	PROJETO	ATIVIDADE	O. ESPEC.
Previdencia	2.978.000	3.125.000	4.125.000	4.289.000	14.517.000		3.717.000	10.800.000
							-	
							-	
							-	
TOTAL	2.978.000	3.125.000	4.125.000	4.289.000	14.517.000	-	3.717.000	10.800.000

LOCALIZAÇÃO:

Sede da Prefeitura Municipal de Camutanga.

OUTRAS CONSIDERAÇÕES:

O Regime Próprio de Previdência Social - RPPS da Prefeitura de Camutanga, é uma unidade descentralizada do Município, com autonomia financeira e administrativa, tendo como ação primordial o custeio dos proventos de aposentadoria dos servidores e das pensões as viúvas (os) destes; do pagamento do abono família e de auxílios diversos, aos servidores vinculados ao RPPS.



ANEXO I

MUNICÍPIO DE CAMUTANGA - PE
PLANO PLURIANUAL - 2014 A 2017

CONSTITUIÇÃO DOS PROGRAMAS

DENOMINAÇÃO : 0010 - PROGRAMA DE APOIO AOS SERVIÇOS PÚBLICOS

OBJETIVO: Cuidar dos serviços públicos diretamente ligado à população de Itambé

MODELO: De gestão administrativa finalística junto a população.

UNIDADE RESPONSÁVEL : Secretaria de Serviços Públicos

DISTRIBUIÇÃO FINANCEIRA:

FONTES	2014	2015	2016	2017	TOTAL	PROJETO	ATIVIDADE	O. ESPEC.
Própria	1.322.000	1.461.000	1.464.000	1.144.000	5.391.000	103.500	5.287.500	
Convênio	34.000	10.000	36.000	5.000	85.000	142.000	-	
							-	
							-	
TOTAL	1.356.000	1.471.000	1.500.000	1.149.000	5.476.000	245.500	5.287.500	-

LOCALIZAÇÃO:

Vias e localidades públicas do Município.

OUTRAS CONSIDERAÇÕES:

Limpeza pública, coleta de lixo, podaçoão de árvores, iluminação pública, são algumas ações diretamente executadas pela Secretária de Serviços Públicos, responsável pela execução do programa.

ANEXO I

MUNICÍPIO DE CAMUTANGA - PE PLANO PLURIANUAL - 2014 A 2017 CONSTITUIÇÃO DOS PROGRAMAS
DENOMINAÇÃO : 0011 - PROGRAMA DE APOIO AOS DESPOSTOS E AO TURISMO
OBJETIVO: Cuidar da administração e incentivo as atividades esportivas e o turismo no Município.
MODELO: De gestão apoio e finalística ao desporto e ao turismo
UNIDADE RESPONSÁVEL : Secretaria de Desportos e Turismo

DISTRIBUIÇÃO FINANCEIRA:

FONTES	2014	2015	2016	2017	TOTAL	PROJETO	ATIVIDADE	O. ESPEC.
Própria	285.000	318.000	303.000	320.000	1.226.000		1.226.000	
							-	
							-	
							-	
TOTAL	285.000	318.000	303.000	320.000	1.226.000	-	1.226.000	-

LOCALIZAÇÃO:

Sede Municipal de Camutanga e outras localidades quando necessário.

OUTRAS CONSIDERAÇÕES:

Muito embora o turismo não seja uma atividade influente no Município, o mesmo não se pode dizer dos desportos. Nosso Município tem grande tradição nos desportos, em particular quanto ao futebol, modalidade que além de amplamente apreciada, já promoveu diversos atletas da região ao cenário estadual e nacional.



ANEXO II

MUNICÍPIO DE CAMUTANGA-PE
PLANO PLURIANUAL - 2014 A 2017

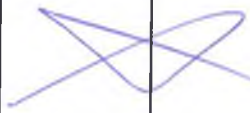
DEMONSTRATIVO DE CONSOLIDAÇÃO DOS PROGRAMAS

NÚMERO	ESPECIFICAÇÃO	2014	2015	2016	2017	PROJETO	ATIVIDADE	O.ESPECIAL
0000	Programa de saneamento da dívida e outras contingencias	2.507.000	2.130.000	1.268.000	2.141.000			8.046.000
0001	Programa de apoio ao exercício parlamentar	1.423.000	1.433.000	1.351.000	1.466.000	37.000	5.573.000	63.000
0002	Programa de Gestão Administrativa	3.037.000	3.699.000	4.034.000	4.098.000	35.000	14.833.000	
0003	Programa de desenvolvimento da educação	9.073.000	10.330.000	9.216.000	10.902.000	1.630.000	37.891.000	
0004	Prog. de apoio a manifest. Culturais	1.246.000	1.255.000	570.000	1.329.000		4.400.000	
0005	Programa de desenvolvimento da saúde	5.241.000	5.917.000	5.309.000	5.932.000	530.000	21.869.000	
0006	Programa de apoio ao desenvolvimento social	2.122.000	1.903.000	1.266.000	2.134.000	603.000	6.822.000	
0007	Prog. De infraestrutura e melhoria do meio ambiente	1.449.000	1.532.000	955.000	1.633.000	2.231.000	3.338.000	
0008	Programa de Preservação Ambiental e e Produção Agrícola	148.000	314.000	254.000	326.000		1.042.000	
0009	Programa de gestão previdenciária	2.978.000	3.125.000	4.125.000	4.289.000		1.075.000	13.442.000
0010	Programa de apoio aos serviços públicos	1.356.000	1.471.000	1.149.000	1.559.000	39.000	5.496.000	
0011	Programa de apoio aos despostos e ao turismo	285.000	318.000	303.000	322.000	32.000	1.196.000	
9999	Reserva de contingência	500.000	800.000	1.000.000	1.200.000			3.500.000
	TOTAL	31.365.000	34.227.000	30.800.000	37.331.000	5.137.000	103.535.000	25.051.000

ANEXO III

MUNICÍPIO DE CAMUTANGA-PE
 PLANO PLURIANUAL - 2014 A 2017
 DEMONSTRATIVO DOS PROJETOS, ATIVIDADES E OPERAÇÕES ESPECIAIS SEGUNDO UNIDADES EXECUTORAS

UNIDADE EXECUTORA - GABINETE DO PREFEITO
 PROGRAMA - 0002 PROGRAMA DE GESTÃO ADMINISTRATIVA

									R\$ 1,00
NÚMERO	ESPECIFICAÇÃO	P	A	OE	2014	2015	2016	2017	TOTAL
1	Aquisição e desapropriação de imóveis	X			10.000	10.000	5.000	10.000	35.000
2	Gestão administrativa do gabinete do prefeito		X		700.000	700.000	711.000	715.000	2.826.000
3	Apoio a reuniões, encontros e confraternizações		X		1.000	1.000	1.000	2.000	5.000
4	Contribuição a entidades de interesse do Município		X		2.000	2.000	1.000	5.000	10.000
5	Manutenção do sistema de controle interno		X		40.000	85.000	47.000	95.000	267.000
									
TOTAL		-	-	-	753.000	798.000	765.000	827.000	3.143.000

ANEXO III

MUNICIPIO DE CAMUTANGA-PE
 PLANO PLURIANUAL - 2014 A 2017

DEMONSTRATIVO DOS PROJETOS, ATIVIDADES E OPERAÇÕES ESPECIAIS SEGUNDO UNIDADES EXECUTORAS

UNIDADE EXECUTORA - SECRETARIA DE ADMINISTRAÇÃO
 PROGRAMA - 0002 PROGRAMA DE GESTÃO ADMINISTRATIVA

R\$ 1,00

NÚMERO	ESPECIFICAÇÃO	P	A	OE	2014	2015	2016	2017	TOTAL
1	Gestão administrativa da Secretaria		X		1.007.000	1.413.000	1.451.000	1.417.000	5.288.000
2	Gestão de assessorias, consultorias e comissões		X		90.000	90.000	79.000	92.000	351.000
3	Encargos com defesa civil		X		1.000	1.000	1.000	1.000	4.000
4	Apoio a convênios para ação no Município		X		1.000	1.000	1.000	1.000	4.000
5	Encargos com a previdência oficial		X		750.000	750.000	1.050.000	850.000	3.400.000
TOTAL		-	-	-	1.849.000	2.255.000	2.582.000	2.361.000	9.047.000

ANEXO III

MUNICÍPIO DE CAMUTANGA-PE
 PLANO PLURIANUAL - 2014 A 2017

DEMONSTRATIVO DOS PROJETOS, ATIVIDADES E OPERAÇÕES ESPECIAIS SEGUNDO UNIDADES EXECUTORAS

UNIDADE EXECUTORA - SECRETARIA DE FINANÇAS E PLANEJAMENTO
 PROGRAMA - 0002 PROGRAMA DE GESTÃO ADMINISTRATIVA

									R\$ 1,00
NÚMERO	ESPECIFICAÇÃO	P	A	OE	2014	2015	2016	2017	TOTAL
1	Gestão da Secreteraria de Finanças e Planejamento		X		665.000	646.000	687.000	680.000	2.678.000
TOTAL		-	-	-	665.000	646.000	687.000	680.000	2.678.000

ANEXO III

MUNICÍPIO DE CAMUTANGA-PE
 PLANO PLURIANUAL - 2014 A 2017

DEMONSTRATIVO DOS PROJETOS, ATIVIDADES E OPERAÇÕES ESPECIAIS SEGUNDO UNIDADES EXECUTORAS

UNIDADE EXECUTORA - SECRETARIA DE FINANÇAS E PLANEJAMENTO
 PROGRAMA - 0000 PROGRAMA DE SANEAMENTO DA DÍVIDA E OUTRAS CONTINGÊNCIAS

R\$ 1,00

NÚMERO	ESPECIFICAÇÃO	P	A	OE	2014	2015	2016	2017	TOTAL
1	Encargos junto a concessionárias de serviços públicos			X	600.000	510.000	105.000	600.000	1.815.000
2	Encargos junto ao INSS			X	600.000	600.000	400.000	700.000	2.300.000
3	Encargos junto ao RPPS			X	300.000	300.000	200.000	320.000	1.120.000
4	Encargos com precatórios judiciais			X	357.000	600.000	500.000	400.000	1.857.000
5	Encargos com o FGTS			X	10.000	10.000	10.000	13.000	43.000
6	Provisão dívidas com o PASEP			X	80.000	20.000	20.000	33.000	153.000
7	Provisão para outras dívidas			X	60.000	90.000	33.000	75.000	258.000
8	RESERVA DE CONTINGENCIA			X	500.000	800.000	1.000.000	1.200.000	3.500.000
	TOTAL	-	-	-	2.507.000	2.930.000	2.268.000	3.341.000	11.046.000

ANEXO III

MUNICÍPIO DE CAMUTANGA-PE
 PLANO PLURIANUAL - 2014 A 2017

DEMONSTRATIVO DOS PROJETOS, ATIVIDADES E OPERAÇÕES ESPECIAIS SEGUNDO UNIDADES EXECUTORAS

UNIDADE EXECUTORA - SECRETARIA DE EDUCAÇÃO - FUNDEB
 PROGRAMA - 0003 PROGRAMA DE DESENVOLVIMENTO DA EDUCAÇÃO

R\$ 1,00

NÚMERO	ESPECIFICAÇÃO	P	A	OE	2014	2015	2016	2017	TOTAL
1	Gestão administrativa da Secretaria de Educação		X		254.000	640.000	636.000	660.000	2.190.000
2	Apoio ao Conselhos e outras entidades afins		X		1.000	1.000	8.000	1.000	11.000
3	Atividades com recursos do Salário Educação		X		1.000	300.000	350.000	304.000	955.000
4	Remuneração do Magistério - FUNDEB		X		1.000	4.415.000	4.535.000	4.425.000	13.376.000
5	Construção e recuperação de unidades escolares	X			500.000	310.000	60.000	700.000	1.570.000
6	Apoio ao ensino médio e pré-vestibular		X		2.000	2.000	51.000	2.000	57.000
7	Outras despesas do ensino fundamental -FUNDEB		X		6.718.000	1.475.000	1.067.000	1.485.000	10.745.000
8	Apoio ao estudante do ensino superior		X		29.000	198.000	182.000	202.000	611.000
9	Transporte de estudantes em atividades escolares		X		995.000	647.000	628.000	685.000	2.955.000
10	Ações do PDDE		X		15.000	15.000	15.000	18.000	63.000
11	Ações do programa de alimentação escolar		X		325.000	325.000	415.000	340.000	1.405.000
12	Manutenção do ensino fundamental - recursos próprios		X		2.000	785.000	1.019.000	810.000	2.616.000
13	Promoção e apoio a competições esportivas		X		7.000	2.000	2.000	3.000	14.000
14	Ações do PAR		X			1.000.000	100.000	1.000.000	2.100.000
15	Apoio ao ensino especial		X		3.000	1.000	1.000	1.000	6.000
16	Manutenção do ensino infantil		X		60.000	60.000	17.000	63.000	200.000
17	Apoio ao programa pró-música		X		12.000	6.000	2.000	8.000	28.000
18	Construção da Escola Próinfância	X				30.000	10.000	20.000	60.000
19	Ações em parceria com MEC/FNDE e SEC/PE		X		140.000	100.000	100.000	155.000	495.000
20	Promoção de cursos para jovens e adultos		X			2.000	2.000	2.000	6.000
21	Manutenção de laboratórios de informática		X		8.000	16.000	16.000	18.000	58.000
									-
									-
									-
	TOTAL	-	-	-	9.073.000	10.330.000	9.216.000	10.902.000	39.521.000

ANEXO III

MUNICIPIO DE CAMUTANGA-PE

PLANO PLURIANUAL - 2014 A 2017

DEMONSTRATIVO DOS PROJETOS, ATIVIDADES E OPERAÇÕES ESPECIAIS SEGUNDO UNIDADES EXECUTORAS

UNIDADE EXECUTORA - SECRETARIA DA SAÚDE - FUNDO MUNICIPAL DE SAÚDE

PROGRAMA - 0005 PROGRAMA DE DESENVOLVIMENTO DA SAÚDE

R\$ 1,00

NÚMERO	ESPECIFICAÇÃO	P	A	OE	2014	2015	2016	2017	TOTAL
1	Construção e melhorias de unidades de saúde	X			150.000	200.000	30.000	150.000	530.000
2	Apoio ao Conselho e entidades afins de Saúde		X		10.000	2.000	1.000	2.000	15.000
3	Gestão da Secretaria e do Fundo Municipal de Saúde		X		312.000	614.000	594.000	616.000	2.136.000
4	Manutenção dos hospitais e unidades de saúde.		X		2.950.000	3.064.000	2.837.000	3.075.000	11.926.000
5	Ações do programa saúde da família		X		749.000	790.000	680.000	805.000	3.024.000
6	Ações do programa farmácia básica		X		80.000	80.000	80.000	81.000	321.000
7	Ações do programa vigilância sanitária		X		22.000	42.000	42.000	44.000	150.000
8	Ações do PACS		X		230.000	230.000	230.000	233.000	923.000
9	Ações do programa vigilância epidemiológica e Ambiental		X		30.000	30.000	30.000	36.000	126.000
10	Ações do programa saúde bucal		X		170.000	170.000	170.000	175.000	685.000
11	Melhoria da Atenção básica - PMAQ		X		148.000	150.000	150.000	152.000	600.000
12	Ações de convênios com entidades de saúde		X		10.000	5.000		12.000	27.000
13	Compensação de Especialidades Regionais		X		130.000	130.000	30.000	133.000	423.000
14	Piso Varavel de Vigilância - PVVPS		X			40.000	40.000	41.000	121.000
15	Piso Fixo de Vigilância e Prog. de Saúde - PFVPS		X		50.000	50.000	20.000	53.000	173.000
16	Madia e Alta Complexidade - MAC		X		180.000	300.000	200.000	304.000	984.000
17	Outros Programas para a Saúde		X		20.000	20.000	25.000	20.000	85.000
18	Serviço de Assistência Móvel - SAMU		X				150.000		150.000
									-
									-
									-
									-
	TOTAL	-	-	-	5.241.000	5.917.000	5.309.000	5.932.000	22.399.000

ANEXO III

MUNICÍPIO DE CAMUTANGA-PE
 PLANO PLURIANUAL - 2014 A 2017

DEMONSTRATIVO DOS PROJETOS, ATIVIDADES E OPERAÇÕES ESPECIAIS SEGUNDO UNIDADES EXECUTORAS

UNIDADE EXECUTORA - SECRETARIA DE OBRAS, URBANISMO E MEIO-AMBIENTE
 PROGRAMA - 0007 PROGRAMA DE INFRA-ESTRUTURA E MELHORIAS NO AMBIENTE URBANO

R\$ 1,00

NÚMERO	ESPECIFICAÇÃO	P	A	OE	2014	2015	2016	2017	TOTAL
1	Gestão administrativa da Secretaria		X		795.000	817.000	601.000	822.000	3.035.000
2	Construção e reposição de calçadas e passeios públicos	X			25.000	10.000	5.000	28.000	68.000
3	Construção de muros de arrimo, escadarias e complementos	X			10.000	10.000	3.000	10.000	33.000
4	Construção e melhorias de áreas de eventos	X			40.000	20.000	1.000	43.000	104.000
5	Construção de áreas desportivas, de lazer e cultura	X			110.000	30.000	3.000	50.000	193.000
6	Ampliação e melhorias da rede de abastecimento de água		X		10.000	40.000	27.000	14.000	91.000
7	Construção e melhorias de instalações sanitárias públicas	X			10.000	10.000	2.000	10.000	32.000
8	Construção e reforma de esgotos, canais e galerias	X			10.000	10.000	20.000	10.000	50.000
9	Construção e melhorias de cemitérios	X	X		13.000	13.000	9.000	13.000	48.000
10	Construção e melhoria de poços, barragens e açudes	X			10.000	10.000	2.000	10.000	32.000
11	Construção de bibliotecas e centros culturais	X				10.000	1.000	20.000	31.000
12	Conservação de edificações públicas		X			30.000	13.000	20.000	63.000
13	Construção e melhorias de mercados e matadouros	X	X		10.000	10.000	3.000	6.000	29.000
14	Construção e recuperação de calçamento	X			290.000	220.000	220.000	290.000	1.020.000
15	Construção e recuperação de estradas e obras de arte	X				15.000	15.000	30.000	60.000
16	Construção de abrigos de passageiros	X			10.000	10.000	2.000	8.000	30.000
17	Aquisição e desapropriação de imóveis	X			1.000	1.000	1.000	8.000	11.000
18	Manutenção de vias e espaços públicos		X		40.000	32.000		40.000	112.000
19	Const. e melhoram. de praças, parques e jardins	X			5.000	200.000	10.000	150.000	365.000
20	Construção e melhorias de prédios da adm. Municipal	X			60.000	30.000	4.000	33.000	127.000
21	Apoio a campanhas de recuperação de áreas degradadas	X				4.000	2.000	8.000	14.000
22	Arborização e ajardinamento de vias e espaços públicos						11.000	10000	21.000
	TOTAL	-	-	-	1.449.000	1.532.000	955.000	1.633.000	5.569.000

ANEXO III

MUNICIPIO DE CAMUTANGA-PE
 PLANO PLURIANUAL - 2014 A 2017

DEMONSTRATIVO DOS PROJETOS, ATIVIDADES E OPERAÇÕES ESPECIAIS SEGUNDO UNIDADES EXECUTORAS

UNIDADE EXECUTORA - CAMUPREVI - RPPS

PROGRAMA - 0009 PROGRAMA DE GESTÃO PREVIDENCIÁRIA

R\$ 1,00

NÚMERO	ESPECIFICAÇÃO	P	A	OE	2014	2015	2016	2017	TOTAL
1	Previdencia social a segurados			X	2.697.000	2.860.000	3.865.000	4.020.000	13.442.000
2	Gestão administrativa do RPPS		X		281.000	248.000	243.000	252.000	1.024.000
3	Capacitação e treinamento de agentes		X			17.000	17.000	17.000	51.000
TOTAL		-	-	-	2.978.000	3.125.000	4.125.000	4.289.000	14.517.000

ANEXO III

MUNICÍPIO DE CAMUTANGA-PE
 PLANO PLURIANUAL - 2014 A 2017

DEMONSTRATIVO DOS PROJETOS, ATIVIDADES E OPERAÇÕES ESPECIAIS SEGUNDO UNIDADES EXECUTORAS

UNIDADE EXECUTORA - SECRETARIA DE SERVIÇOS PÚBLICOS
 PROGRAMA - 0010 PROGRAMA DE APOIO AOS SERVIÇOS PÚBLICOS

R\$ 1,00

NÚMERO	ESPECIFICAÇÃO	P	A	OE	2014	2015	2016	2017	TOTAL
1	Arborização de praças e passeios públicos	X						1.000	1.000
2	Sinalização e fiscalização urbana para o trafego de veículos	X						1.000	1.000
3	Manutenção do serviço de limpeza urbana		X		160.000	165.000	210.000	175.000	710.000
4	Instalação do sistema de tratamento de lixo	X						2.000	2.000
5	Manutenção do serviço de iluminação pública		X		216.000	216.000	256.000	220.000	908.000
6	Ampliação do sistema de iluminação pública	X			10.000	10.000	5.000	10.000	35.000
7	manutenção das atividades da Secretaria		X		970.000	1.080.000	678.000	1.150.000	3.878.000
TOTAL		-	-	-	1.356.000	1.471.000	1.149.000	1.559.000	5.535.000

ANEXO III

MUNICÍPIO DE CAMUTANGA-PE
 PLANO PLURIANUAL - 2014 A 2017

DEMONSTRATIVO DOS PROJETOS, ATIVIDADES E OPERAÇÕES ESPECIAIS SEGUNDO UNIDADES EXECUTORAS

UNIDADE EXECUTORA - SECRETARIA DE DESPORTOS E TURISMO
 PROGRAMA - 0011 PROGRAMA DE APOIO AOS DESPORTOS E AO TURISMO

R\$ 1,00

NÚMERO	ESPECIFICAÇÃO	P	A	OE	2014	2015	2016	2017	TOTAL
1	Manutenção da casa da juventude	X				9.000	14.000	9.000	32.000
2	Promoção de eventos turísticos e esportivos		X		13.000	32.000	9.000	34.000	88.000
3	Gestão da Secretaria		X		266.000	274.000	277.000	276.000	1.093.000
4	Apoio as atividades turismo rural		X		6.000	3.000	3.000	3.000	15.000
	TOTAL	-	-	-	285.000	318.000	303.000	322.000	1.228.000
	TOTAL GERAL				31.095.000	34.227.000	30.800.000	37.101.000	133.223.000