

Município de Camutanga  
ESTADO DE PERNAMBUCO



# LDO

## Lei de Diretrizes Orçamentárias

A handwritten signature in black ink is located to the right of the title. The signature is stylized and appears to be the initials 'DA' followed by a long horizontal stroke.

Ano de Referência: 2015

**LEI Nº 356/2014**

**EMENTA:** DISPÕE SOBRE AS DIRETRIZES PARA A ELABORAÇÃO DA LEI ORÇAMENTÁRIA PARA O EXERCÍCIO DE 2015 E DÁ OUTRAS PROVIDÊNCIAS.

O Prefeito Municipal de Camutanga, Estado de Pernambuco, faz saber a todos os habitantes do Município, que a Câmara Municipal aprovou e ele sanciona a seguinte:

**L  
E  
I**

Art. 1º - O Orçamento do Município de Camutanga, Estado de Pernambuco, para o exercício de 2015 será elaborado e executado observando as diretrizes, objetivos, prioridades e metas estabelecidas nesta lei, compreendendo:

- I - as Metas Fiscais;
- II - as Prioridades da Administração Municipal;
- III - a Estrutura dos Orçamentos;
- IV - as Diretrizes para a Elaboração do Orçamento do Município;
- V - as Disposições sobre a Dívida Pública Municipal;
- VI - as Disposições sobre Despesas com Pessoal;
- VII - as Disposições sobre Alterações na Legislação Tributária; e
- VIII - as Disposições Gerais.

**I - DAS METAS FISCAIS**

Art. 2º - Em cumprimento ao estabelecido no artigo 4º da Lei Complementar nº 101, de 4 de maio de 2000, as metas fiscais de receitas, despesas, resultado primário, nominal e montante da dívida pública para o exercício de 2015, estão identificados nos Demonstrativos desta Lei, em conformidade com a Portaria nº 637, de 18 de outubro de 2012-STN, que teve seus efeitos prorrogados para o exercício de 2014, pela Portaria STN nº 537 de 18 de setembro de 2013.

Art. 3º - A Lei Orçamentária Anual abrangerá as Entidades da Administração Direta, Indireta constituídas pelas Autarquias, Fundações, Fundos, Empresas Públicas e Sociedades de Economia Mista que recebem recursos do Orçamento Fiscal e da Seguridade Social.

Art. 4º - O Anexo de Riscos Fiscais, § 3º do art. 4º da LRF, obedece as determinações do MANUAL DE DEMONSTRATIVOS FISCAIS DA PORTARIA Nº 637, de 18 de outubro de 2012-STN, 5ª Edição do Manual de Elaboração válida para 2014.

Art. 5º - Os Anexos de Riscos Fiscais e Metas Fiscais desta Lei, constituem-se dos seguintes:

01.00.00 PARTE I ANEXO DE RISCOS FISCAIS.

01.01.00 DEMONSTRATIVO DE RISCOS FISCAIS E PROVIDÊNCIAS.

02.00.00 PARTE II ANEXO DE METAS FISCAIS

02.01.00 DEMONSTRATIVO I - METAS ANUAIS.

02.02.00 DEMONSTRATIVO II - AVALIAÇÃO DO CUMPRIMENTO DAS METAS FISCAIS DO EXERCÍCIO ANTERIOR.

02.03.00 DEMONSTRATIVO III - METAS FISCAIS ATUAIS COMPARADAS COM AS FIXADAS NOS TRÊS EXERCÍCIOS ANTERIORES.

02.04.00 DEMONSTRATIVO IV - EVOLUÇÃO DO PATRIMÔNIO LÍQUIDO.

02.05.00 DEMONSTRATIVO V - ORIGEM E APLICAÇÃO DOS RECURSOS OBTIDOS COM A ALIENAÇÃO DE ATIVOS.

02.06.00 DEMONSTRATIVO VI - AVALIAÇÃO DA SITUAÇÃO FINANCEIRA E ATUARIAL DO REGIME PRÓPRIO DE PREVIDÊNCIA DOS SERVIDORES.

02.07.00 DEMONSTRATIVO VII - ESTIMATIVA E COMPENSAÇÃO DA RENÚNCIA DE RECEITA.

02.08.00 DEMONSTRATIVO VIII - MARGEM DE EEXPANSÃO DAS DESPESAS OBRIGATÓRIAS DE CCARÁTER CONTINUADO.

Parágrafo Único - Os Demonstrativos referidos neste artigo, serão apurados em cada Unidade Gestora e a sua consolidação constituirá nas Metas Fiscais do Município.

### **RISCOS FISCAIS E PROVIDÊNCIAS**

Art. 6º - Em cumprimento ao § 3º do Art. 4º da LRF a Lei de Diretrizes Orçamentárias - LDO 2015, deverá conter o Anexo de Riscos Fiscais e Providências.

### **METAS ANUAIS**

Art. 7º - Em cumprimento ao § 1º, do art. 4º, da Lei de Complementar nº 101/2000, o Demonstrativo I - Metas Anuais, será elaborado em valores Correntes e Constantes, relativos à Receitas, Despesas, Resultado Primário e

Nominal e Montante da Dívida Pública, para o Exercício de Referência 2015 e para os dois seguintes.

§ 1º - Os valores correntes dos exercícios de 2015, 2016 e 2017 deverão levar em conta a previsão de aumento ou redução das despesas de caráter continuado, resultantes da concessão de aumento salarial, incremento de programas ou atividades incentivadas, inclusão ou eliminação de programas, projetos ou atividades. Os valores constantes, utilizam o parâmetro do Índice Oficial de Inflação Anual, dentre os sugeridos pela Portaria nº 637/2012 da STN.

§ 2º - Os valores da coluna "% PIB", são calculados mediante a aplicação do cálculo dos valores correntes, divididos pelo PIB Estadual, multiplicados por 100.

### **AVALIAÇÃO DO CUMPRIMENTO DAS METAS FISCAIS DO EXERCÍCIO ANTERIOR**

Art. 8º - Atendendo ao disposto no § 2º, inciso I, do Art. 4º da LRF, o Demonstrativo II - Avaliação do Cumprimento das Metas Fiscais do Exercício Anterior, tem como finalidade estabelecer um comparativo entre as metas fixadas e o resultado obtido no exercício orçamentário anterior, de Receitas, Despesas, Resultado Primário e Nominal, Dívida Pública Consolidada e Dívida Consolidada Líquida, incluindo análise dos fatores determinantes do alcance ou não dos valores estabelecidos como metas.


### **METAS FISCAIS ATUAIS COMPARADAS COM AS FIXADAS NOS TRÊS EXERCÍCIOS ANTERIORES**

Art.9º - De acordo com o § 2º, item II, do Art. 4º da LRF, o Demonstrativo III - Metas Fiscais Atuais Comparadas com as Fixadas nos Três Exercícios Anteriores, de Receitas, Despesas, Resultado Primário e Nominal, Dívida Pública Consolidada e Dívida Consolidada Líquida, deverão estar instruídos com memória e metodologia de cálculo que justifiquem os resultados pretendidos, comparando-as com as fixadas nos três exercícios anteriores e evidenciando a consistência delas com as premissas e os objetivos da Política Econômica Nacional.

Parágrafo Único - Objetivando maior consistência e subsídio às análises, os valores devem ser demonstrados em valores correntes e constantes, utilizando-se os mesmos índices já comentados no Demonstrativo I.

### **EVOLUÇÃO DO PATRIMÔNIO LÍQUIDO**

Art. 10º - Em obediência ao § 2º, inciso III, do Art. 4º da LRF, o Demonstrativo IV - Evolução do Patrimônio Líquido, deve traduzir as variações do Patrimônio de cada Ente do Município e sua Consolidação.



Parágrafo Único - O Demonstrativo apresentará em separado a situação do Patrimônio Líquido do Regime Previdenciário.

### **ORIGEM E APLICAÇÃO DOS RECURSOS OBTIDOS COM A ALIENAÇÃO DE ATIVOS**

Art. 11 - O § 2º, inciso III, do Art. 4º da LRF, que trata da Evolução do Patrimônio Líquido, estabelece também, que os recursos obtidos com a alienação de ativos que integram o referido patrimônio, devem ser reaplicados em despesas de capital, salvo se destinada por lei aos regimes de previdência social, geral ou próprio dos servidores públicos. O Demonstrativo V - Origem e Aplicação dos Recursos Obtidos com a Alienação de Ativos, deve estabelecer de onde foram obtidos os recursos e onde foram aplicados.

Parágrafo Único - O Demonstrativo apresentará em separado a situação do Patrimônio Líquido do Regime Previdenciário.

### **AVALIAÇÃO DA SITUAÇÃO FINANCEIRA E ATUARIAL DO REGIME PRÓPRIO DA PREVIDÊNCIA DOS SERVIDORES PÚBLICOS**

Art. 12 - Em razão do que está estabelecido no § 2º, inciso IV, alínea "a", do Art. 4º, da LRF, o Anexo de Metas Fiscais integrante da Lei de Diretrizes Orçamentárias - LDO, deverá conter a avaliação da situação financeira e atuarial do regime próprio dos servidores municipais, nos três últimos exercícios. O Demonstrativo VI - Avaliação da Situação Financeira e Atuarial do Regime Próprio de Previdência dos Servidores Públicos, seguindo o modelo da Portaria nº 637/2012-STN, estabelece um comparativo de Receitas e Despesas Previdenciárias, terminando por apurar o Resultado Previdenciário e a Disponibilidade Financeira do RPPS.

### **ESTIMATIVA E COMPENSAÇÃO DA RENÚNCIA DE RECEITA**

Art. 13 - Conforme estabelecido no § 2º, inciso V, do Art. 4º, da LRF, o Anexo de Metas Fiscais deverá conter um demonstrativo que indique a natureza da renúncia fiscal e sua compensação, de maneira a propiciar o equilíbrio das contas públicas.

§ 1º - A renúncia compreende incentivos fiscais, anistia, remissão, subsídio, crédito presumido, concessão de isenção, alteração de alíquota ou modificação da base de cálculo e outros benefícios que correspondam à tratamento diferenciado.

§ 2º - A compensação será acompanhada de medidas provenientes do aumento da receita, elevação de alíquotas, ampliação da base de cálculo, majoração ou criação de tributo ou contribuição.

## **MARGEM DE EXPANSÃO DAS DESPESAS OBRIGATÓRIAS DE CARÁTER CONTINUADO.**

Art. 14 - O Art. 17, da LRF, considera obrigatória de caráter continuado a despesa corrente derivada de lei, medida provisória ou ato administrativo normativo que fixem para o ente obrigação legal de sua execução por um período superior a dois exercícios.

Parágrafo Único - O Demonstrativo VIII - Margem de Expansão das Despesas de Caráter Continuado, destina-se a permitir possível inclusão de eventuais programas, projetos ou atividades que venham caracterizar a criação de despesas de caráter continuado.

## **MEMÓRIA E METODOLOGIA DE CÁLCULO DAS METAS ANUAIS DE RECEITAS, DESPESAS, RESULTADO PRIMÁRIO, RESULTADO NOMINAL E MONTANTE DA DÍVIDA PÚBLICA.**

### **METODOLOGIA E MEMÓRIA DE CÁLCULO DAS METAS ANUAIS DAS RECEITAS E DESPESAS.**

Art. 15 - O § 2º, inciso II, do Art. 4º, da LRF, determina que o demonstrativo de Metas Anuais seja instruído com memória e metodologia de cálculo que justifiquem os resultados pretendidos, comparando-as com as fixadas nos três exercícios anteriores, e evidenciando a consistência delas com as premissas e os objetivos da política econômica nacional.

Parágrafo Único - De conformidade com a Portaria nº 637/2012-STN, a base de dados da receita e da despesa constitui-se dos valores arrecadados na receita realizada e na despesa executada nos três exercícios anteriores e das previsões para 2015, 2016 e 2017.

### **METODOLOGIA E MEMÓRIA DE CÁLCULO DAS METAS ANUAIS DO RESULTADO PRIMÁRIO.**

Art. 16 - A finalidade do conceito de Resultado Primário é indicar se os níveis de gastos orçamentários, são compatíveis com sua arrecadação, ou seja, se as receitas não-financeiras são capazes de suportar as despesas não-financeiras.

Parágrafo Único - O cálculo da Meta de Resultado Primário deverá obedecer à metodologia estabelecida pelo Governo Federal, através das Portarias expedidas pela STN - Secretaria do Tesouro Nacional, e às normas da contabilidade pública.

### **METODOLOGIA E MEMÓRIA DE CÁLCULO DAS METAS ANUAIS DO RESULTADO NOMINAL.**



Art. 17 - O cálculo do Resultado Nominal, deverá obedecer a metodologia determinada pelo Governo Federal, com regulamentação pela STN.

Parágrafo Único - O cálculo das Metas Anuais do Resultado Nominal, deverá levar em conta a Dívida Consolidada, da qual deverá ser deduzido o Ativo Disponível, mais Haveres Financeiros menos Restos a Pagar Processados, que resultará na Dívida Consolidada Líquida, que somada às Receitas de Privatizações e deduzidos os Passivos Reconhecidos, resultará na Dívida Fiscal Líquida.

### **METODOLOGIA E MEMÓRIA DE CÁLCULO DAS METAS ANUAIS DO MONTANTE DA DÍVIDA PÚBLICA.**

Art. 18 - Dívida Pública é o montante das obrigações assumidas pelo ente da Federação. Esta é representada pela emissão de títulos, operações de créditos e precatórios judiciais.

Parágrafo Único - Utiliza a base de dados de Balanços e Balancetes para sua elaboração, constituída dos valores apurados nos exercícios anteriores e da projeção dos valores para 2015, 2016 e 2017.

### **II - DAS PRIORIDADES DA ADMINISTRAÇÃO MUNICIPAL**

Art. 19 - As prioridades e metas da Administração Municipal para o exercício financeiro de 2015, estão definidas e demonstradas no Plano Plurianual de 2014 a 2017, compatíveis com os objetivos e normas estabelecidas nesta lei.

§ 1º - Os recursos estimados na Lei Orçamentária para 2015 serão destinados, preferencialmente, para as prioridades e metas estabelecidas nos Anexos do Plano Plurianual não se constituindo todavia, em limite à programação das despesas.

§ 2º - Na elaboração da proposta orçamentária para 2015, o Poder Executivo poderá aumentar ou diminuir as metas físicas estabelecidas nesta Lei, a fim de compatibilizar a despesa orçada à receita estimada, de forma a preservar o equilíbrio das contas públicas.

### **III - DA ESTRUTURA DOS ORÇAMENTOS**

Art. 20 - O orçamento para o exercício financeiro de 2015 abrangerá os Poderes Legislativo e Executivo, Fundações, Fundos, Empresas Públicas e Outras, que recebam recursos do Tesouro e da Seguridade Social e será estruturado em conformidade com a Estrutura Organizacional estabelecida em cada Entidade da Administração Municipal.

Art. 21 - A Lei Orçamentária para 2015 evidenciará as Receitas e Despesas de cada uma das Unidades Gestoras, especificando aqueles vínculos a Fundos, Autarquias, e aos Orçamentos Fiscais e da Seguridade Social, desdobradas as despesas por função, sub-função, programa, projeto, atividade ou operações especiais e, quanto a sua natureza, por categoria econômica, grupo de natureza de despesa e modalidade de aplicação, tudo em conformidade com as Portarias SOF/STN 42/1999 e 163/2001 e alterações posteriores, as quais deverão conter os Anexos exigidos nas Portarias da Secretaria do Tesouro Nacional - STN.

Art. 22 - A Mensagem de Encaminhamento da Proposta Orçamentária de que trata o art. 22, Parágrafo Único, inciso I da Lei 4.320/1964, conterá todos os Anexos exigidos na legislação vigente.

#### **IV - DAS DIRETRIZES PARA A ELABORAÇÃO E EXECUÇÃO DO ORÇAMENTO DO MUNICÍPIO**

Art. 23 - O Orçamento para exercício de 2015 obedecerá entre outros, ao princípio da transparência e do equilíbrio entre receitas e despesas, abrangendo os Poderes Legislativo e Executivo, Fundações, Fundos, Empresas Públicas e Outras (arts. 1º, § 1º 4º I, "a" e 48 LRF).

Art. 24 - Os estudos para definição dos Orçamentos da Receita para 2015 deverão observar os efeitos da alteração da legislação tributária, incentivos fiscais autorizados, a inflação do período, o crescimento econômico, a ampliação da base de cálculo dos tributos e a sua evolução nos últimos três exercícios e a projeção para os dois seguintes (art. 12 da LRF).

Parágrafo Único - Até 30 dias antes do prazo para encaminhamento da Proposta Orçamentária ao Poder Legislativo, quando solicitado, o Poder Executivo Municipal colocará à disposição da Câmara Municipal e do Ministério Público, os estudos e as estimativas de receitas para exercícios subseqüentes e as respectivas memórias de cálculo (art. 12, § 3º da LRF).

Art. 25 - Na execução do orçamento, verificado que o comportamento da receita poderá afetar o cumprimento das metas de resultado primário e nominal, os Poderes Legislativo e Executivo, de forma proporcional as suas dotações e observadas a fonte de recursos, adotarão o mecanismo de limitação de empenhos e movimentação financeira nos montantes necessários, para as dotações abaixo (art. 9º da LRF):

- I - projetos ou atividades vinculadas a recursos oriundos de transferências voluntárias;
- II - obras em geral, desde que ainda não iniciadas;
- III - dotação para combustíveis, obras, serviços públicos e agricultura; e
- IV - dotação para material de consumo e outros serviços de terceiros das diversas atividades.





Parágrafo Único - Na avaliação do cumprimento das metas bimestrais de arrecadação para implementação ou não do mecanismo da limitação de empenho e movimentação financeira, será considerado ainda o resultado financeiro apurado no Balanço Patrimonial do exercício anterior, em cada fonte de recursos.

Art. 26 - As Despesas Obrigatórias de Caráter Continuado em relação à Receita Corrente Líquida, programadas para 2015, poderão ser expandidas em até 8%, tomando-se por base as Despesas Obrigatórias de Caráter Continuado fixadas na Lei Orçamentária Anual para 2014 (art. 4º, § 2º da LRF).

Art. 27 - Constituem Riscos Fiscais capazes de afetar o equilíbrio das contas públicas do Município, aqueles constantes do Anexo Próprio desta Lei (art. 4º, § 3º da LRF).

Parágrafo Único: Os riscos fiscais, caso se concretizem, serão atendidos com recursos constantes de Artigo 43 da Lei Federal Nº 4.320/1964.

Art. 28 - O Orçamento para o exercício de 2015 poderá destinar recursos para a Reserva de Contingência, não inferiores a 3% das Receitas Correntes Líquidas previstas e 10% do total do orçamento de cada entidade para a abertura de Créditos Adicionais Suplementares. (art. 5º, III da LRF).

§ 1º - Os recursos da Reserva de Contingência serão destinados ao atendimento de passivos contingentes e outros riscos e eventos fiscais imprevistos, obtenção de resultado primário positivo se for o caso, e também para abertura de Créditos Adicionais, conforme disposto na Portaria MPO nº 42/1999, art. 5º e Portaria STN nº 163/2001, art. 8º (art. 5º III, "b" da LRF).

§ 2º - O Orçamento para o exercício de 2015 conterà autorização para o resjuste da receita e da despesa por índice publicado pelo IBGE a partir de outubro de 2014, bem como para abertura de crédito adicional suplementar até o limite de 40% (quarente por cento) da receita prevista e reajustada. Os créditos destinados a suplementação a suplementação de pessoal e encargos, não se enquadram nesse limite.

Art. 29 - Os investimentos com duração superior a 12 meses só constarão da Lei Orçamentária Anual se contemplados no Plano Plurianual (art. 5º, § 5º da LRF).

Art. 30 - O Chefe do Poder Executivo Municipal estabelecerá até 30 dias após a publicação da Lei Orçamentária Anual, a programação financeira das receitas e despesas e o cronograma de execução mensal ou bimestral para as Unidades Gestoras, se for o caso (art. 8º da LRF).

Art. 31 - Os Projetos e Atividades priorizados na Lei Orçamentária para 2015 com dotações vinculadas e fontes de recursos oriundos de transferências voluntárias, operações de crédito, alienação de bens e outras

extraordinárias, só serão executados e utilizados a qualquer título, se ocorrer ou estiver garantido o seu ingresso no fluxo de caixa, respeitado ainda o montante ingressado ou garantido (art. 8º, § parágrafo único e 50, I da LRF).

Art. 32 - A renúncia de receita estimada para o exercício de 2015, constante do Anexo Próprio desta Lei, não será considerada para efeito de cálculo do orçamento da receita (art. 4º, § 2º, V e art. 14, I da LRF).

Art. 33 - A transferência de recursos do Tesouro Municipal a entidades privadas, beneficiará somente aquelas de caráter educativo, assistencial, recreativo, cultural, esportivo, de cooperação técnica e voltadas para o fortalecimento do associativismo municipal e dependerá de autorização em lei específica (art. 4º, I, "f" e 26 da LRF).

Parágrafo Único - As entidades beneficiadas com recursos do Tesouro Municipal deverão prestar contas no prazo de 30 dias, contados do recebimento do recurso, na forma estabelecida pelo serviço de contabilidade municipal (art. 70, parágrafo único da Constituição Federal).

Art. 34 - Os procedimentos administrativos de estimativa do impacto orçamentário-financeiro e declaração do ordenador da despesa de que trata o art. 16, itens I e II da LRF deverão ser inseridos no processo que abriga os autos da licitação ou sua dispensa/inexigibilidade.

Parágrafo Único - Para efeito do disposto no art. 16, § 3º da LRF, são consideradas despesas irrelevantes, aquelas decorrentes da criação, expansão ou aperfeiçoamento da ação governamental que acarrete aumento da despesa, cujo montante no exercício financeiro de 2015, em cada evento, não exceda ao valor limite para dispensa de licitação, fixado no item I do art. 24 da Lei nº 8.666 / 1993, devidamente atualizado (art. 16, § 3º da LRF).

Art. 35 - As obras em andamento e a conservação do patrimônio público terão prioridade sobre projetos novos na alocação de recursos orçamentários, salvo projetos programados com recursos de transferência voluntária e operação de crédito (art. 45 da LRF).

Art. 36 - Despesas de competência de outros entes da federação só serão assumidas pela Administração Municipal quando firmados convênios, acordos ou ajustes e previstos recursos na lei orçamentária (art. 62 da LRF).

Art. 37 - A previsão das receitas e a fixação das despesas serão orçadas para 2015 a preços correntes.

Art. 38 - A execução do orçamento da Despesa obedecerá, dentro de cada Projeto, Atividade ou Operações Especiais, a dotação fixada para cada Grupo de Natureza de Despesa / Modalidade de Aplicação, com apropriação dos gastos nos respectivos elementos de que trata a Portaria STN nº 163/2001.

Parágrafo Único - A transposição, o remanejamento ou a transferência de recursos de um Grupo de Natureza de Despesa/Modalidade de Aplicação para outro, dentro de cada Projeto, Atividade ou Operações Especiais, poderá ser feita por Decreto do Prefeito Municipal no âmbito do Poder Executivo e por Decreto Legislativo do Presidente da Câmara no âmbito do Poder Legislativo (art. 167, VI da Constituição Federal).

Art. 39 - Durante a execução orçamentária de 2015, se o Poder Executivo Municipal for autorizado por lei, poderá incluir novos projetos, atividades ou operações especiais no orçamento das Unidades Gestoras na forma de crédito especial, desde que se enquadre nas prioridades para o exercício de 2015 (art. 167, I da Constituição Federal).

Art. 40 - O controle de custos das ações desenvolvidas pelo Poder Público Municipal, obedecerá ao estabelecido no art. 50, § 3º da LRF.

Parágrafo Único - Os custos serão apurados através de operações orçamentárias, tomando-se por base as metas fiscais previstas nas planilhas das despesas e nas metas físicas realizadas e apuradas ao final do exercício (art. 4º, "e" da LRF).


Art. 41 - Os programas priorizados por esta Lei e contemplados no Plano Plurianual, que integrem a Lei Orçamentária de 2015 serão objeto de avaliação permanente pelos responsáveis, de modo a acompanhar o cumprimento dos seus objetivos, corrigir desvios e avaliar seus custos e cumprimento das metas físicas estabelecidas (art. 4º, I, "e" da LRF).

## **V - DAS DISPOSIÇÕES SOBRE A DÍVIDA PÚBLICA MUNICIPAL**

Art. 42 - A Lei Orçamentária de 2015 poderá conter autorização para contratação de Operações de Crédito para atendimento à Despesas de Capital, observado o limite de endividamento, de até 50% das Receitas Correntes Líquidas apuradas até o final do semestre anterior a assinatura do contrato, na forma estabelecida na LRF (art. 30, 31 e 32).

Art. 43 - A contratação de operações de crédito dependerá de autorização em lei específica (art. 32, Parágrafo Único da LRF).

Art. 44 - Ultrapassado o limite de endividamento definido na legislação pertinente e enquanto perdurar o excesso, o Poder Executivo obterá resultado primário necessário através da limitação de empenho e movimentação financeira (art. 31, § 1º, II da LRF).



## VI - DAS DISPOSIÇÕES SOBRE DESPESAS COM PESSOAL

Art. 45 - O Executivo e o Legislativo Municipal, mediante lei autorizativa, poderão em 2015, criar cargos e funções, alterar a estrutura de carreira, corrigir ou aumentar a remuneração de servidores, conceder vantagens, admitir pessoal aprovado em concurso público ou caráter temporário na forma de lei, observados os limites e as regras da LRF (art. 169, § 1º, II da Constituição Federal).

Parágrafo Único - Os recursos para as despesas decorrentes destes atos deverão estar previstos na lei de orçamento para 2015.

Art. 46 - Ressalvada a hipótese do inciso X do artigo 37 da Constituição Federal, a despesa total com pessoal de cada um dos Poderes em 2015, Executivo e Legislativo, não excederá em Percentual da Receita Corrente Líquida, a despesa verificada no exercício de 2014, acrescida de 5%, obedecido o limites prudencial de 51,30% e 5,70% da Receita Corrente Líquida, respectivamente (art. 71 da LRF).


Art. 47 - Nos casos de necessidade temporária, de excepcional interesse público, devidamente justificado pela autoridade competente, a Administração Municipal poderá autorizar a realização de horas extras pelos servidores, quando as despesas com pessoal não excederem a 95% do limite estabelecido no art. 20, III da LRF (art. 22, parágrafo único, V da LRF).

Art. 48 - O Executivo Municipal adotará as seguintes medidas para reduzir as despesas com pessoal caso elas ultrapassem os limites estabelecidos na LRF (art. 19 e 20):

- I - eliminação de vantagens concedidas a servidores;
- II - eliminação das despesas com horas-extras;
- III - exoneração de servidores ocupantes de cargo em comissão;
- IV - demissão de servidores admitidos em caráter temporário.

Art. 49 - Para efeito desta Lei e registros contábeis, entende-se como terceirização de mão-de-obra referente substituição de servidores de que trata o art. 18, § 1º da LRF, a contratação de mão-de-obra cujas atividades ou funções guardem relação com atividades ou funções previstas no Plano de Cargos da Administração Municipal, ou ainda, atividades próprias da Administração Pública, desde que, em ambos os casos, não haja utilização de materiais ou equipamentos de propriedade do contratado ou de terceiros.

Parágrafo Único - Quando a contratação de mão-de-obra envolver também fornecimento de materiais ou utilização de equipamentos de propriedade do contratado ou de terceiros, por não caracterizar substituição de



servidores, a despesa será classificada em outros elementos de despesa que não o "34 - Outras Despesas de Pessoal decorrentes de Contratos de Terceirização".

## **VII - DAS DISPOSIÇÕES SOBRE ALTERAÇÃO NA LEGISLAÇÃO TRIBUTARIA**

Art. 50 - O Executivo Municipal, quando autorizado em lei, poderá conceder ou ampliar benefício fiscal de natureza tributária com vistas a estimular o crescimento econômico, a geração de empregos e renda, ou beneficiar contribuintes integrantes de classes menos favorecidas, devendo esses benefícios ser considerados no cálculo do orçamento da receita e serem objeto de estudos do seu impacto orçamentário e financeiro no exercício em que iniciar sua vigência e nos dois subseqüentes (art. 14 da LRF).

Art. 51 - Os tributos lançados e não arrecadados, inscritos em dívida ativa, cujos custos para cobrança sejam superiores ao crédito tributário, poderão ser cancelados, mediante autorização em lei, não se constituindo como renúncia de receita (art. 14 § 3º da LRF).

Art. 52 - O ato que conceder ou ampliar incentivo, isenção ou benefício de natureza tributária ou financeira constante do Orçamento da Receita, somente entrará em vigor após adoção de medidas de compensação (art. 14, § 2º da LRF).

## **VIII - DAS DISPOSIÇÕES GERAIS**

Art. 53 - O Executivo Municipal enviará a proposta orçamentária à Câmara Municipal no prazo estabelecido na Constituição Estadual, que a apreciará e a devolverá para sanção até o encerramento do período legislativo anual.

§ 1º - A Câmara Municipal não entrará em recesso enquanto não cumprir o disposto no "caput" deste artigo.

§ 2º - Se o projeto de lei orçamentária anual não for encaminhada à sanção até o início do exercício financeiro de 2015, fica o Executivo Municipal autorizado a executar a proposta orçamentária na forma original, até a sanção da respectiva lei orçamentária anual.

Art. 54 - Serão considerados legais as despesas com multas e juros pelo eventual atraso no pagamento de compromissos assumidos, motivados por insuficiência de tesouraria.

Art. 55 - Os créditos especiais e extraordinários, abertos nos últimos quatro meses do exercício, poderão ser reabertos no exercício subseqüente, por Decreto do Executivo.



Art. 56 - O Executivo Municipal está autorizado a assinar convênios com o Governo Federal e Estadual através de seus órgãos da administração direta ou indireta, para realização de obras ou serviços de competência ou não do Município.

Art. 57 - Esta Lei entra em vigor na data de sua publicação.

Prefeitura Municipal de Camutanga - PE em 11 de novembro de 2014



Armando Pimentel da Rocha  
Prefeito

Prefeitura Municipal de Camutanga

ESTADO DE PERNAMBUCO



**LDO**

Lei de Diretrizes Orçamentárias

Ano de Referência: 2015



## Prefeitura Municipal de Camutanga

ESTADO DE PERNAMBUCO

LEI DE DIRETRIZES ORÇAMENTÁRIAS

METODOLOGIA E MEMÓRIA DE CÁLCULO DAS METAS ANUAIS

I - RECEITAS

Art. 4º, §2º, inciso II da LRF


(R\$)

ESPECIFICAÇÃO	ARRECADADA		ORÇADA	PREVISÃO		
	2012	2013	2014	2015	2016	2017
RECEITAS CORRENTES	20.353.174,22	28.605.987,79	30.511.000,00	32.506.000,00	36.503.500,00	40.505.000,00
RECEITA TRIBUTÁRIA	535.525,06	694.470,48	743.000,00	745.000,00	747.500,00	750.000,00
RECEITA DE CONTRIBUIÇÕES	634.425,30	1.200.480,45	1.462.000,00	1.465.000,00	1.468.000,00	1.470.000,00
RECEITA PATRIMONIAL	9.745,87	91.769,63	95.000,00	96.000,00	97.000,00	98.000,00
RECEITA DE SERVIÇOS	79.040,64	0,00	270.000,00	100.000,00	101.000,00	102.000,00
TRANSFERÊNCIAS CORRENTES	20.959.846,94	23.074.626,90	31.766.000,00	34.000.000,00	38.000.000,00	42.000.000,00
OUTRAS RECEITAS CORRENTES	1.055.582,49	105.582,02	353.000,00	300.000,00	300.000,00	300.000,00
RECEITAS DE CAPITAL	0,00	531.474,86	340.000,00	360.000,00	410.000,00	430.000,00
ALIENAÇÃO DE BENS	0,00	0,00	40.000,00	10.000,00	10.000,00	10.000,00
TRANSFERÊNCIAS DE CAPITAL	0,00	531.474,86	300.000,00	350.000,00	400.000,00	420.000,00
RECEITAS CORRENTES INTRA-ORÇAMENTÁRIA	893.883,58	1.288.106,71	1.606.000,00	1.650.000,00	1.660.000,00	1.670.000,00
RECEITAS DE CONTRIB. INTRA-ORÇAMENTÁRIA	893.883,58	1.288.106,71	1.606.000,00	1.650.000,00	1.660.000,00	1.670.000,00
DEDUÇÕES DA RECEITA DE TRANSF. CORRENTES	-2.920.992,08	3.439.058,31	-4.178.000,00	-4.200.000,00	-4.210.000,00	-4.215.000,00
<b>Total</b>	<b>21.247.057,80</b>	<b>30.425.569,36</b>	<b>32.457.000,00</b>	<b>34.516.000,00</b>	<b>38.573.500,00</b>	<b>42.605.000,00</b>

Camutanga-PE, 18 de Novembro de 2014

  
Armando Pimentel da Rocha  
Prefeito Municipal

  
José Ernesto Fernandes Lima  
Contador CRC nº 4.300-PE

  
Izaura Pimentel da Rocha  
Secretária de Finanças





## Prefeitura Municipal de Camutanga

ESTADO DE PERNAMBUCO

LEI DE DIRETRIZES ORÇAMENTÁRIAS

METODOLOGIA E MEMÓRIA DE CÁLCULO DAS METAS ANUAIS

I.a - RECEITAS

Art. 4º, §2º, inciso II da LRF

### RECEITA TRIBUTÁRIA

Metas Anuais	Valor Nominal - R\$	Variação %
2012	535.525,06	
2013	694.470,48	29,68
2014	743.000,00	6,99
2015	745.000,00	0,27
2016	747.500,00	0,34
2017	750.000,00	0,33

Nota:

RECEITA TRIBUTÁRIA



## Prefeitura Municipal de Camutanga

ESTADO DE PERNAMBUCO  
LEI DE DIRETRIZES ORÇAMENTÁRIAS  
METODOLOGIA E MEMÓRIA DE CÁLCULO DAS METAS ANUAIS  
II - DESPESAS  
Art. 4º, §2º, inciso II da LRF

(R\$)

CATEGORIA ECONÔMICA E GRUPOS DE NATUREZA DE DESPESAS	EXECUTADA		ORÇADA	PREVISÃO		
	2012	2013	2014	2015	2016	2017
<b>DESPESAS CORRENTES ( I )</b>	<b>18.428.808,75</b>	<b>21.965.665,91</b>	<b>26.434.000,00</b>	<b>28.071.470,00</b>	<b>31.677.767,30</b>	<b>35.226.566,01</b>
<b>Pessoal e Encargos Sociais</b>	<b>11.271.928,15</b>	<b>13.051.455,48</b>	<b>17.120.000,00</b>	<b>18.105.490,00</b>	<b>19.600.688,00</b>	<b>20.972.736,16</b>
Transferência a Estados e ao Distrito Federal	0,00	0,00	0,00	0,00	0,00	0,00
Aplicações Diretas	11.271.928,15	13.051.455,48	17.120.000,00	18.105.490,00	19.600.688,00	20.972.736,16
Aplicações Diretas-Órgãos,Fundos Entidades	0,00	0,00	0,00	0,00	0,00	0,00
<b>Juros e Encargos da Dívida</b>	<b>0,00</b>	<b>56.460,64</b>	<b>120.000,00</b>	<b>128.400,00</b>	<b>137.388,00</b>	<b>147.005,16</b>
Aplicações Diretas	0,00	56.460,64	120.000,00	128.400,00	137.388,00	147.005,16
<b>Outras Despesas Correntes</b>	<b>7.156.880,60</b>	<b>8.857.749,79</b>	<b>9.194.000,00</b>	<b>9.837.580,00</b>	<b>11.939.691,30</b>	<b>14.106.824,69</b>
Transferência da União	0,00	0,00	0,00	0,00	0,00	0,00
Transferência a Estados e ao Distrito Federal	0,00	0,00	0,00	0,00	0,00	0,00
Transferência a Municípios	0,00	0,00	0,00	0,00	0,00	0,00
Transf. a Inst. Privadas sem Fins Lucrativos	0,00	0,00	0,00	0,00	0,00	0,00
Transf. a Inst. Privadas com Fins Lucrativos	0,00	0,00	0,00	0,00	0,00	0,00
Transf. a Inst. Multigovernamentais Nacionais	0,00	0,00	0,00	0,00	0,00	0,00
Aplicações Diretas	7.156.880,60	8.857.749,79	9.194.000,00	9.837.580,00	11.939.691,30	14.106.824,69
Aplicações Diretas-Órgãos,Fundos Entidades	0,00	0,00	0,00	0,00	0,00	0,00
<b>DESPESA DE CAPITAL ( II )</b>	<b>469.784,26</b>	<b>1.597.356,81</b>	<b>5.523.000,00</b>	<b>5.909.610,00</b>	<b>6.323.282,70</b>	<b>6.765.912,49</b>
<b>Investimentos</b>	<b>382.556,29</b>	<b>812.594,53</b>	<b>3.626.000,00</b>	<b>3.879.820,00</b>	<b>4.151.407,40</b>	<b>4.442.005,92</b>
Transferências a União	0,00	0,00	0,00	0,00	0,00	0,00
Transferências a Estados e ao Distrito Federal	0,00	0,00	0,00	0,00	0,00	0,00
Transferências a Municípios	0,00	0,00	0,00	0,00	0,00	0,00
Transf. a Inst. Privadas sem Fins Lucrativos	0,00	0,00	0,00	0,00	0,00	0,00
Transf. a Inst. Privadas com Fins Lucrativos	0,00	0,00	0,00	0,00	0,00	0,00
Transf. a Inst. Multigovernamentais Nacionais	0,00	0,00	0,00	0,00	0,00	0,00
Aplicações Diretas	382.556,29	812.594,53	3.626.000,00	3.879.820,00	4.151.407,40	4.442.005,92
Aplicações Diretas-Órgãos,Fundos Entidades	0,00	0,00	0,00	0,00	0,00	0,00
<b>Inversões Financeiras</b>	<b>0,00</b>	<b>0,00</b>	<b>10.000,00</b>	<b>10.700,00</b>	<b>11.449,00</b>	<b>12.250,43</b>
Transferências a Estados e ao Distrito Federal	0,00	0,00	0,00	0,00	0,00	0,00
Transferências a Municípios	0,00	0,00	0,00	0,00	0,00	0,00
Transf. a Inst. Privadas sem Fins Lucrativos	0,00	0,00	0,00	0,00	0,00	0,00
Aplicações Diretas	0,00	0,00	10.000,00	10.700,00	11.449,00	12.250,43
Aplicações Diretas-Órgãos,Fundos Entidades	0,00	0,00	0,00	0,00	0,00	0,00
<b>Amortização da Dívida</b>	<b>87.227,97</b>	<b>784.762,28</b>	<b>1.887.000,00</b>	<b>2.019.090,00</b>	<b>2.160.426,30</b>	<b>2.311.656,14</b>
Aplicações Diretas	87.227,97	784.762,28	1.887.000,00	2.019.090,00	2.160.426,30	2.311.656,14
<b>RESERVA DO RPPS</b>	<b>0,00</b>	<b>0,00</b>	<b>0,00</b>	<b>0,00</b>	<b>0,00</b>	<b>0,00</b>
<b>RESERVA DE CONTINGÊNCIA ( III )</b>	<b>0,00</b>	<b>0,00</b>	<b>500.000,00</b>	<b>535.000,00</b>	<b>572.450,00</b>	<b>612.521,50</b>




## Prefeitura Municipal de Camutanga

ESTADO DE PERNAMBUCO  
LEI DE DIRETRIZES ORÇAMENTÁRIAS  
METODOLOGIA E MEMÓRIA DE CÁLCULO DAS METAS ANUAIS  
II - DESPESAS  
Art. 4º, §2º, inciso II da LRF

(R\$)

CATEGORIA ECONÔMICA E GRUPOS DE NATUREZA DE DESPESAS	EXECUTADA		ORÇADA	PREVISÃO		
	2012	2013	2014	2015	2016	2017
<b>Total</b>	<b>18.898.593,01</b>	<b>23.563.022,72</b>	<b>32.457.000,00</b>	<b>34.516.080,00</b>	<b>38.573.500,00</b>	<b>42.605.000,00</b>

Camutanga-PE, 18 de Novembro de 2014

  
**Armando Pimentel da Rocha**  
Prefeito Municipal

  
**José Ernesto Fernandes Lima**  
Contador CRC nº 4.300-PE

  
**Izaura Pimentel da Rocha**  
Secretária de Finanças



# Prefeitura Municipal de Camutanga

ESTADO DE PERNAMBUCO

LEI DE DIRETRIZES ORÇAMENTÁRIAS

METODOLOGIA E MEMÓRIA DE CÁLCULO DAS METAS ANUAIS

III - RESULTADO PRIMÁRIO

Art. 4º, §2º, inciso II da LRF

(R\$)

ESPECIFICAÇÃO	2012	2013	2014	2015	2016	2017
RECEITAS CORRENTES ( I )	21.247.057,80	29.894.094,50	32.117.000,00	34.156.000,00	38.163.500,00	42.175.000,00
RECEITAS CORRENTES (EXCETO INTRA)	23.274.166,30	25.166.929,48	34.689.000,00	36.706.000,00	40.713.500,00	44.720.000,00
Receitas Tributárias	535.525,06	694.470,48	743.000,00	745.000,00	747.500,00	750.000,00
Receita de Contribuição	634.425,30	1.200.480,45	1.462.000,00	1.465.000,00	1.468.000,00	1.470.000,00
Receita Patrimonial	9.745,87	91.769,63	95.000,00	96.000,00	97.000,00	98.000,00
Aplicações Financeiras ( II )	9.394,28	90.152,45	68.000,00	70.000,00	72.000,00	74.000,00
Outras Receitas Patrimoniais	351,59	1.617,18	27.000,00	26.000,00	25.000,00	24.000,00
Receita Agropecuária	0,00	0,00	0,00	0,00	0,00	0,00
Receita Industrial	0,00	0,00	0,00	0,00	0,00	0,00
Receita de Serviços	79.040,64	0,00	270.000,00	100.000,00	101.000,00	102.000,00
Transferências Correntes	20.959.846,94	23.074.626,90	31.766.000,00	34.000.000,00	38.000.000,00	42.000.000,00
Outras Receitas Correntes	1.055.582,49	105.582,02	353.000,00	300.000,00	300.000,00	300.000,00
RECEITAS CORRENTES INTRA-ORÇAMENTÁRIAS	893.883,58	1.288.106,71	1.606.000,00	1.650.000,00	1.660.000,00	1.670.000,00
DEDUÇÕES DAS RECEITAS CORRENTES	-2.920.992,08	3.439.058,31	-4.178.000,00	-4.200.000,00	-4.210.000,00	-4.215.000,00
RECEITAS FISCAIS CORRENTES ( III ) = ( I - II )	21.237.663,52	29.803.942,05	32.049.000,00	34.086.000,00	38.091.500,00	42.101.000,00
RECEITAS DE CAPITAL ( IV )	0,00	531.474,86	340.000,00	360.000,00	410.000,00	430.000,00
Operações de Crédito ( V )	0,00	0,00	0,00	0,00	0,00	0,00
Alienação de Bens ( VI )	0,00	0,00	40.000,00	10.000,00	10.000,00	10.000,00
Amortizações de Empréstimos ( VII )	0,00	0,00	0,00	0,00	0,00	0,00
Transferências de Capital	0,00	531.474,86	300.000,00	350.000,00	400.000,00	420.000,00
Outras Receitas de Capital	0,00	0,00	0,00	0,00	0,00	0,00
Receitas Fiscais de Capital ( VIII ) = ( IV - V - VI - VII )	0,00	531.474,86	300.000,00	350.000,00	400.000,00	420.000,00
<b>RECEITAS NÃO-FINANCEIRAS (OU RECEITAS FISCAIS LÍQUIDAS) ( IX ) = ( III + VIII )</b>	<b>21.237.663,52</b>	<b>30.335.416,91</b>	<b>32.349.000,00</b>	<b>34.436.000,00</b>	<b>38.491.500,00</b>	<b>42.521.000,00</b>
<b>RECEITA TOTAL</b>	<b>21.247.057,80</b>	<b>30.425.569,36</b>	<b>32.457.000,00</b>	<b>34.516.000,00</b>	<b>38.573.500,00</b>	<b>42.605.000,00</b>
DESPESAS CORRENTES ( X )	18.428.808,75	21.965.665,91	26.434.000,00	28.071.470,00	31.677.767,30	35.226.566,01
Pessoal e Encargos Sociais	11.271.928,15	13.051.455,48	17.120.000,00	18.105.490,00	19.600.688,00	20.972.736,16
Juros e Encargos da Dívida ( XI )	0,00	56.460,64	120.000,00	128.400,00	137.388,00	147.005,16
Outras Despesas Correntes	7.156.880,60	8.857.749,79	9.194.000,00	9.837.580,00	11.939.691,30	14.106.824,69
DESPESAS FISCAIS CORRENTES ( XII ) = ( X - XI )	18.428.808,75	21.909.205,27	26.314.000,00	27.943.070,00	31.540.379,30	35.079.560,85
DESPESAS DE CAPITAL ( XIII )	469.784,26	1.597.356,81	5.523.000,00	5.909.610,00	6.323.282,70	6.765.912,49
Investimentos	382.556,29	812.594,53	3.626.000,00	3.879.820,00	4.151.407,40	4.442.005,92
Inversões Financeiras	0,00	0,00	10.000,00	10.700,00	11.449,00	12.250,43
Transferência de Capital	0,00	0,00	0,00	0,00	0,00	0,00
Amortização da Dívida ( XIV )	87.227,97	784.762,28	1.887.000,00	2.019.090,00	2.160.426,30	2.311.656,14
DESPESAS FISCAIS DE CAPITAL ( XV ) = ( XIII - XIV )	382.556,29	812.594,53	3.636.000,00	3.890.520,00	4.162.856,40	4.454.256,35
RESERVA DE CONTIGÊNCIA ( XVI )	0,00	0,00	500.000,00	535.000,00	572.450,00	612.521,50
RESERVA ORÇAMENTÁRIA ( XVI -a )	0,00	0,00	0,00	0,00	0,00	0,00
<b>DESPESAS NÃO-FINANCEIRAS (OU DESPESAS FISCAIS LÍQUIDAS) ( XVII ) = ( XII + XV + XVI )</b>	<b>18.811.365,04</b>	<b>22.721.799,80</b>	<b>30.450.000,00</b>	<b>32.368.590,00</b>	<b>36.275.685,70</b>	<b>40.146.338,70</b>
<b>DESPESA TOTAL</b>	<b>18.898.593,01</b>	<b>23.563.022,72</b>	<b>32.457.000,00</b>	<b>34.516.080,00</b>	<b>38.573.500,00</b>	<b>42.605.000,00</b>
<b>Resultado Primário ( IX - XVII )</b>	<b>2.426.298,48</b>	<b>7.613.617,11</b>	<b>1.899.000,00</b>	<b>2.067.410,00</b>	<b>2.215.814,30</b>	<b>2.374.661,30</b>



## Prefeitura Municipal de Camutanga

ESTADO DE PERNAMBUCO  
LEI DE DIRETRIZES ORÇAMENTÁRIAS  
METODOLOGIA E MEMÓRIA DE CÁLCULO DAS METAS ANUAIS  
IV - RESULTADO NOMINAL  
Art. 4º, §2º, inciso II da LRF

(R\$)

ESPECIFICAÇÃO	2012	2013	2014	2015	2016	2017
	(b)	(c)	(d)	(e)	(f)	(g)
DÍVIDA CONSOLIDADA ( I )	5.193.024,73	4.431.270,74	4.200.000,00	4.242.000,00	4.284.420,00	4.327.264,20
DEDUÇÕES ( II )	-406.385,61	1.738.187,32	929.000,00	938.290,00	947.672,90	957.149,63
Ativo Disponível	1.456.705,95	1.708.293,44	1.700.000,00	1.717.000,00	1.734.170,00	1.751.511,70
Haveres Financeiros	29.893,88	29.893,88	29.000,00	29.290,00	29.582,90	29.878,73
( - ) Restos a Pagar Processados	1.892.985,44	0,00	800.000,00	808.000,00	816.080,00	824.240,80
DÍVIDA CONSOLIDADA LÍQUIDA ( III ) = ( I - II )	5.599.410,34	2.693.083,42	3.271.000,00	3.303.710,00	3.336.747,10	3.370.114,57
RECEITA DE PRIVATIZAÇÕES ( IV )	0,00	0,00	0,00	0,00	0,00	0,00
PASSIVOS RECONHECIDOS ( V )	0,00	0,00	0,00	0,00	0,00	0,00
DÍVIDA FISCAL LÍQUIDA ( III + IV - V )	5.599.410,34	2.693.083,42	3.271.000,00	3.303.710,00	3.336.747,10	3.370.114,57
<b>Resultado Nominal</b>	<b>(b - a*)</b>	<b>(c - b)</b>	<b>(d - c)</b>	<b>(e - d)</b>	<b>(f - e)</b>	<b>(g - f)</b>
	<b>1.882.800,00</b>	<b>-2.906.326,92</b>	<b>577.916,58</b>	<b>32.710,00</b>	<b>33.037,10</b>	<b>33.367,47</b>

### Notas:


- O cálculo da Metas Anuais relativas ao resultado Nominal foi efetuado em conformidade com a metodologia estabelecida pelo Governo Federal, normatizada pela STN - Secretaria do Tesouro Nacional.

\* Refere-se ao valor previsto da Dívida Consolidada Líquida do exercício de 2011(R\$3.716.610,34)

Camutanga-PE, 18 de Novembro de 2014

  
Armando Pimentel da Rocha  
Prefeito Municipal

  
José Ernesto Fernandes Lima  
Contador CRC nº 4.300-PE

  
Izaura Pimentel da Rocha  
Secretária de Finanças




## Prefeitura Municipal de Camutanga

ESTADO DE PERNAMBUCO  
LEI DE DIRETRIZES ORÇAMENTÁRIAS  
METODOLOGIA E MEMÓRIA DE CÁLCULO DAS METAS ANUAIS  
V - MONTANTE DA DÍVIDA PÚBLICA  
Art. 4º, §2º, inciso II da LRF


ESPECIFICAÇÃO	2011	2012	2013	2014	2015	2016	2017
DÍVIDA CONSOLIDADA ( I )	1.396.850,16	5.193.024,73	4.431.270,74	4.200.000,00	4.242.000,00	4.284.420,00	4.327.264,20
Divida Mobiliária	110.511,73	3.906.686,30	3.144.932,31	3.000.000,00	3.030.000,00	3.060.300,00	3.090.903,00
Outras Dívidas	1.286.338,43	1.286.338,43	1.286.338,43	1.200.000,00	1.212.000,00	1.224.120,00	1.236.361,20
DEDUÇÕES ( II )	-2.319.760,18	-406.385,61	1.738.187,32	929.000,00	938.290,00	947.672,90	957.149,63
Ativo Disponível	235.602,38	1.456.705,95	1.708.293,44	1.700.000,00	1.717.000,00	1.734.170,00	1.751.511,70
Haveres Financeiros	63.026,06	29.893,88	29.893,88	29.000,00	29.290,00	29.582,90	29.878,73
( - ) Restos a Pagar	2.618.388,62	1.892.985,44	0,00	800.000,00	808.000,00	816.080,00	824.240,80
<b>Dívida Consolidada Líquida</b>	<b>3.716.610,34</b>	<b>5.599.410,34</b>	<b>2.693.083,42</b>	<b>3.271.000,00</b>	<b>3.303.710,00</b>	<b>3.336.747,10</b>	<b>3.370.114,57</b>

(R\$)

Camutanga-PE, 18 de Novembro de 2014

  
Armando Pimentel da Rocha  
Prefeito Municipal

  
José Ernesto Fernandes Lima  
Contador CRC nº 4.300-PE

  
Izaura Pimentel da Rocha  
Secretária de Finanças



**Prefeitura Municipal de Camutanga**  
ESTADO DE PERNAMBUCO  
LEI DE DIRETRIZES ORÇAMENTÁRIAS  
ANEXO DE RISCOS FISCAIS  
DEMONSTRATIVO DE RISCOS FISCAIS E PROVIDÊNCIAS  
2015

AMF (LRF, art. 4º, §3º)

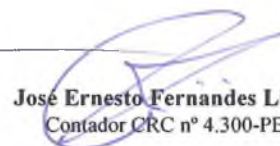
(R\$)

PASSIVOS CONTINGENTES		PROVIDÊNCIAS	
Identificação dos Riscos	2015	Providência	2015
1 Demandas Judiciais	1.200.000,00		0,00
Demandas Trabalhistas	1.200.000,00	Cred. Adic. por:	0,00
<b>SUBTOTAL</b>	<b>1.200.000,00</b>	<b>SUBTOTAL</b>	<b>0,00</b>
DEMAIS RISCOS FISCAIS PASSIVOS		PROVIDÊNCIAS	
Identificação dos Riscos	2015	Providência	2015
7 Frustração de Arrecadação	2.000.000,00	Reduçõa de despesas	2.000.000,00
<b>SUBTOTAL</b>	<b>2.000.000,00</b>	<b>SUBTOTAL</b>	<b>2.000.000,00</b>
<b>TOTAL</b>	<b>3.200.000,00</b>	<b>TOTAL</b>	<b>2.000.000,00</b>

Fonte: Portaria STN Nº 637 de 18/10/2012

Camutanga-PE, 18 de Novembro de 2014

  
Armando Pimentel da Rocha  
Prefeito Municipal

  
José Ernesto Fernandes Lima  
Contador CRC nº 4.300-PE

  
Izaura Pimentel da Rocha  
Secretária de Finanças



# Prefeitura Municipal de Camutanga

ESTADO DE PERNAMBUCO  
LEI DE DIRETRIZES ORÇAMENTÁRIAS  
ANEXO DE METAS FISCAIS  
Demonstrativo I - Metas Anuais  
2015

AMF - Tabela 1 (LRF, art. 4º, §1º)

(R\$)

ESPECIFICAÇÃO	2015			2016			2017		
	Valor Corrente (a)	Valor Constante	% PIB (a/PIB) x 100	Valor Corrente (b)	Valor Constante	% PIB (b/PIB) x 100	Valor Corrente (c)	Valor Constante	% PIB (c/PIB) x 100
Receita Total	34.516.000,00	32.772.502,85	0,031	38.573.500,00	34.817.992,98	0,033	42.605.000,00	36.576.931,49	0,036
Receitas Primárias ( I )	34.436.000,00	32.696.543,87	0,031	38.491.500,00	34.743.976,48	0,033	42.521.000,00	36.504.816,43	0,036
Despesa Total	34.516.080,00	32.772.578,81	0,031	38.573.500,00	34.817.992,98	0,033	42.605.000,00	36.576.931,49	0,036
Despesas Primárias ( II )	32.368.590,00	30.733.564,38	0,029	36.275.685,70	32.743.893,35	0,031	40.146.338,70	34.466.139,66	0,034
Resultado Primário ( III ) = ( I )	2.067.410,00	1.962.979,49	0,002	2.215.814,30	2.000.083,13	0,002	2.374.661,30	2.038.676,77	0,002
Resultado Nominal	32.710,00	31.057,73	0,000	33.037,10	29.820,62	0,000	33.367,47	28.646,40	0,000
Dívida Pública Consolidada	4.242.000,00	4.027.725,03	0,004	4.284.420,00	3.867.289,86	0,004	4.327.264,20	3.715.011,06	0,004
Dívida Consolidada Líquida	3.303.710,00	3.136.830,61	0,003	3.336.747,10	3.011.882,18	0,003	3.370.114,57	2.893.285,99	0,003
Receitas Primárias advindas de PPP (IV)	0,00	0,00	0,00	0,00	0,00	0,00	0,00	0,00	0,00
Despesas Primárias geradas por PPP (V)	0,00	0,00	0,00	0,00	0,00	0,00	0,00	0,00	0,00
Impacto do saldo das PPP (VI) = (IV - V)	0,00	0,00	0,00	0,00	0,00	0,00	0,00	0,00	0,00

Nota:

- O cálculo das metas acima descritas foi realizado considerando-se o seguinte cenário macroeconômico:

VARIÁVEIS	2015	2016	2017
PIB real (crescimento % anual)	2,38	2,94	3,11
Taxa real de juro implícito sobre a dívida líquida do Governo (média % anual)	12,20	11,60	11,60
Câmbio (R\$/US\$ - Final do Ano)	2,47	2,51	2,54
Inflação média (% anual) projetada com base em índices oficiais de inflação	5,32	5,19	5,14
Projeção do PIB do Estado - R\$ milhares	112.606.000.000,00	115.916.000.000,00	119.521.000.000,00

Metodologia de Cálculo dos Valores Constantes:

2015	2016	2017
Valor Corrente / 1,0532	Valor Corrente / 1,1079	Valor Corrente / 1,1648

Camutanga-PE, 18 de Novembro de 2014

Armando Pimentel da Rocha  
Prefeito Municipal

José Ernesto Fernandes Lima  
Contador CRC nº 4.300-PE

Izaura Pimentel da Rocha  
Secretária de Finanças





## Prefeitura Municipal de Camutanga

ESTADO DE PERNAMBUCO  
LEI DE DIRETRIZES ORÇAMENTÁRIAS  
ANEXO DE METAS FISCAIS

Demonstrativo II - Avaliação do Cumprimento das Metas Fiscais do Exercício Anterior  
2015

AMF - Tabela 2 (LRF, art. 4º, §2º, inciso I)

(R\$)

ESPECIFICAÇÃO	I - Metas Previstas 2013 (a)	% PIB	II - Metas Realizadas 2013 (b)	% PIB	Variação (II - I)	
					Valor (c) = (b - a)	% (c/a) x 100
Receita Total	23.547.452,74	0,022	30.425.569,36	0,028	6.878.116,62	29,20
Receitas Primárias ( I )	0,00	0,000	30.335.416,91	0,028	30.335.416,91	0,00
Despesa Total	23.563.022,72	0,022	23.563.022,72	0,022	0,00	0,00
Despesas Primárias ( II )	0,00	0,000	22.721.799,80	0,000	22.721.799,80	0,00
Resultado Primário ( III )=( I - II )	0,00	0,000	7.613.617,11	0,007	7.613.617,11	0,00
Resultado Nominal	0,00	0,000	-2.906.326,92	-0,003	-2.906.326,92	0,00
Dívida Pública Consolidada	4.521.367,31	0,004	4.431.270,74	0,004	-90.096,57	-1,99
Dívida Consolidada Líquida	2.783.179,99	0,003	2.693.083,42	0,002	-90.096,57	-3,23

Nota:


PIB Estadual Previsto e Realizado para 2013

ESPECIFICAÇÃO	VALOR
Previsão do PIB Estadual para 2013	107.831.000.000,00
Valor efetivo(realizado) do PIB Estadual para 2013	107.831.000.000,00

Camutanga-PE, 18 de Novembro de 2014

  
Armando Pimentel da Rocha  
Prefeito Municipal

  
José Ernesto Fernandes Lima  
Contador CRC nº 4.300-PE

  
Izaura Pimentel da Rocha  
Secretária de Finanças



## Prefeitura Municipal de Camutanga

ESTADO DE PERNAMBUCO

LEI DE DIRETRIZES ORÇAMENTÁRIAS

ANEXO DE METAS FISCAIS

Demonstrativo III - Metas Fiscais Atuais Comparadas com as Fixadas nos Três Exercícios Anteriores  
2015

AMF - Tabela 3 (LRF, art. 4º, §2º, inciso II)

(R\$)

ESPECIFICAÇÃO	VALORES A PREÇOS CORRENTES										
	2012	2013	%	2014	%	2015	%	2016	%	2017	%
Receita Total	21.247.057,80	30.425.569,36	43,2	32.457.000,00	6,7	34.516.000,00	6,3	38.573.500,00	11,8	42.605.000,00	10,4
Receitas Primárias ( I )	21.237.663,52	30.335.416,91	42,8	32.349.000,00	6,6	34.436.000,00	6,5	38.491.500,00	11,8	42.521.000,00	10,5
Despesa Total	18.898.593,01	23.563.022,72	24,7	32.457.000,00	37,8	34.516.080,00	6,3	38.573.500,00	11,8	42.605.000,00	10,4
Despesas Primárias ( II )	18.811.365,04	22.721.799,80	20,8	30.450.000,00	34,0	32.368.590,00	6,3	36.275.685,70	12,1	40.146.338,70	10,7
Resultado Primario ( III )=( I - II )	2.426.298,48	7.613.617,11	213,8	1.899.000,00	-75,1	2.067.410,00	8,9	2.215.814,30	7,2	2.374.661,30	7,2
Resultado Nominal	1.882.800,00	-2.906.326,92	-254,4	577.916,58	-119,9	32.710,00	-94,3	33.037,10	1,0	33.367,47	1,0
Dívida Pública Consolidada	5.193.024,73	4.431.270,74	-14,7	4.200.000,00	-5,2	4.242.000,00	1,0	4.284.420,00	1,0	4.327.264,20	1,0
Dívida Consolidada Líquida	5.599.410,34	2.693.083,42	-51,9	3.271.000,00	21,5	3.303.710,00	1,0	3.336.747,10	1,0	3.370.114,57	1,0

(R\$)

ESPECIFICAÇÃO	VALORES A PREÇOS CONSTANTES										
	2012	2013	%	2014	%	2015	%	2016	%	2017	%
Receita Total	23.740.497,77	32.153.741,70	35,4	32.457.000,00	0,9	32.772.502,85	1,0	34.817.992,98	6,2	36.576.931,49	5,0
Receitas Primárias ( I )	23.730.001,03	32.058.468,59	35,1	32.349.000,00	0,9	32.696.543,87	1,1	34.743.976,48	6,3	36.504.816,43	5,1
Despesa Total	21.116.429,83	24.901.402,41	17,9	32.457.000,00	30,3	32.772.578,81	1,0	34.817.992,98	6,2	36.576.931,49	5,0
Despesas Primárias ( II )	21.018.965,26	24.012.398,03	14,2	30.450.000,00	26,8	30.733.564,38	0,9	32.743.893,35	6,5	34.466.139,66	5,3
Resultado Primário ( III )=( I - II )	2.711.035,77	8.046.070,56	196,8	1.899.000,00	-76,4	1.962.979,49	3,4	2.000.083,13	1,9	2.038.676,77	1,9
Resultado Nominal	2.103.755,24	-3.071.406,29	-246,0	577.916,58	-118,8	31.057,73	-94,6	29.820,62	-4,0	28.646,40	-3,9
Dívida Pública Consolidada	5.802.450,07	4.682.966,92	-19,3	4.200.000,00	-10,3	4.027.725,03	-4,1	3.867.289,86	-4,0	3.715.011,06	-3,9
Dívida Consolidada Líquida	6.256.526,90	2.846.050,56	-54,5	3.271.000,00	14,9	3.136.830,61	-4,1	3.011.882,18	-4,0	2.893.285,99	-3,9

Nota:

Metodologia de Cálculo dos Valores Constantes

ÍNDICES DE INFLAÇÃO					
2012	2013	2014	2015*	2016*	2017*
5,08	5,73	5,68	5,32	5,19	5,14
VALORES DE REFERÊNCIA					
Valor Corrente x 1,1174	Valor Corrente x 1,0568	Valor Corrente x 1,0000	Valor Corrente / 1,0532	Valor Corrente / 1,1079	Valor Corrente / 1,1648

\* Inflação Média ( % anual ) projetada com base no Índice Nacional de Preços ao Consumidor Amplo - IPCA, divulgado pelo IBGE

Camutanga-PE, 18 de Novembro de 2014

  
Armando Pimentel da Rocha  
Prefeito Municipal

  
José Ernesto Fernandes Lima  
Contador CRC nº 4.300-PE

  
Izaura Pimentel da Rocha  
Secretária de Finanças




**Prefeitura Municipal de Camutanga**  
ESTADO DE PERNAMBUCO  
LEI DE DIRETRIZES ORÇAMENTÁRIAS  
ANEXO DE METAS FISCAIS  
Demonstrativo IV - Evolução do Patrimônio Líquido  
2015

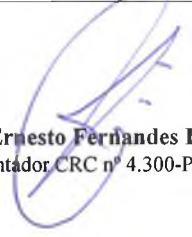
AMF - Tabela 4 (LRF, art. 4º, §2º, inciso III)

(R\$)

PATRIMÔNIO LÍQUIDO	2013	%	2012	%	2011	%
Patrimônio/Capital	42.176.650,80	100,00	-718.642,89	0,00	-1.533.916,36	0,00
Reservas	0,00	0,00	0,00	0,00	0,00	0,00
Resultado Acumulado	0,00	0,00	0,00	0,00	0,00	0,00
<b>TOTAL</b>	<b>42.176.650,80</b>	<b>100,00</b>	<b>-718.642,89</b>	<b>0,00</b>	<b>-1.533.916,36</b>	<b>0,00</b>

Camutanga-PE, 18 de Novembro de 2014

  
**Armando Pimentel da Rocha**  
Prefeito Municipal

  
**José Ernesto Fernandes Lima**  
Contador CRC nº 4.300-PE

  
**Izaura Pimentel da Rocha**  
Secretária de Finanças

Instituto de Previdência de Camutanga - CAMUPREV

ESTADO DE PERNAMBUCO



# LDO

## Lei de Diretrizes Orçamentárias

Ano de Referência: 2015




## Instituto de Previdência de Camutanga - CAMUPREV

ESTADO DE PERNAMBUCO  
LEI DE DIRETRIZES ORÇAMENTÁRIAS  
METODOLOGIA E MEMÓRIA DE CÁLCULO DAS METAS ANUAIS  
I - RECEITAS  
Art. 4º, §2º, inciso II da LRF


(R\$)

ESPECIFICAÇÃO	ARRECADADA		ORÇADA	PREVISÃO		
	2012	2013	2014	2015	2016	2017
RECEITAS CORRENTES	596.713,04	1.159.955,35	1.280.000,00	1.364.700,00	1.455.329,00	1.552.301,00
RECEITA DE CONTRIBUIÇÕES	596.009,86	1.116.324,35	1.190.000,00	1.273.300,00	1.362.431,00	1.457.801,00
RECEITA PATRIMONIAL	351,59	463,58	20.000,00	20.000,00	20.000,00	20.000,00
RECEITA INDUSTRIAL	351,59	463,58	20.000,00	21.400,00	22.898,00	24.500,00
OUTRAS RECEITAS CORRENTES	0,00	42.703,84	50.000,00	50.000,00	50.000,00	50.000,00
RECEITAS CORRENTES INTRA-ORÇAMENTÁRIA	893.883,58	1.288.106,71	1.491.000,00	1.595.370,00	1.707.045,00	1.826.538,00
RECEITAS DE CONTRIB.INTRA-ORÇAMENTÁRIA	893.883,58	1.288.106,71	1.491.000,00	1.595.370,00	1.707.045,00	1.826.538,00
<b>Total</b>	<b>1.490.596,62</b>	<b>2.448.062,06</b>	<b>2.771.000,00</b>	<b>2.960.070,00</b>	<b>3.162.374,00</b>	<b>3.378.839,00</b>

Camutanga-PE, 18 de Novembro de 2014

  
Armando Pimentel da Rocha  
Prefeito Municipal

  
José Ernesto Fernandes Lima  
Contador CRC nº 4.300-PE

  
Izaura Pimentel da Rocha  
Secretária de Finanças



## Instituto de Previdência de Camutanga - CAMUPREV

ESTADO DE PERNAMBUCO  
LEI DE DIRETRIZES ORÇAMENTÁRIAS  
METODOLOGIA E MEMÓRIA DE CÁLCULO DAS METAS ANUAIS  
II - DESPESAS  
Art. 4º, §2º, inciso II da LRF

(R\$)

CATEGORIA ECONÔMICA E GRUPOS DE NATUREZA DE DESPESAS	EXECUTADA		ORÇADA	PREVISÃO		
	2012	2013	2014	2015	2016	2017
<b>Total</b>	<b>1.819.812,62</b>	<b>2.182.218,65</b>	<b>2.973.000,00</b>	<b>3.181.110,00</b>	<b>3.403.787,70</b>	<b>3.642.052,85</b>

Camutanga-PE, 18 de Novembro de 2014



**Armando Pimentel da Rocha**  
Prefeito Municipal



**José Ernesto Fernandes Lima**  
Contador CRC nº 4.300-PE



**Izaura Pimentel da Rocha**  
Secretária de Finanças





# Instituto de Previdência de Camutanga - CAMUPREV

ESTADO DE PERNAMBUCO

LEI DE DIRETRIZES ORÇAMENTÁRIAS

METODOLOGIA E MEMÓRIA DE CÁLCULO DAS METAS ANUAIS

III - RESULTADO PRIMÁRIO

Art. 4º, §2º, inciso II da LRF

(R\$)

ESPECIFICAÇÃO	2012	2013	2014	2015	2016	2017
RECEITAS CORRENTES ( I )	1.490.596,62	2.448.062,06	2.771.000,00	2.960.070,00	3.162.374,00	3.378.839,00
RECEITAS CORRENTES (EXCETO INTRA)	596.713,04	1.159.955,35	1.280.000,00	1.364.700,00	1.455.329,00	1.552.301,00
Receitas Tributárias	0,00	0,00	0,00	0,00	0,00	0,00
Receita de Contribuição	596.009,86	1.116.324,35	1.190.000,00	1.273.300,00	1.362.431,00	1.457.801,00
Receita Patrimonial	351,59	463,58	20.000,00	20.000,00	20.000,00	20.000,00
Aplicações Financeiras ( II )	351,59	463,58	20.000,00	20.000,00	20.000,00	20.000,00
Outras Receitas Patrimoniais	0,00	0,00	0,00	0,00	0,00	0,00
Receita Agropecuária	0,00	0,00	0,00	0,00	0,00	0,00
Receita Industrial	351,59	463,58	20.000,00	21.400,00	22.898,00	24.500,00
Receita de Serviços	0,00	0,00	0,00	0,00	0,00	0,00
Transferências Correntes	0,00	0,00	0,00	0,00	0,00	0,00
Outras Receitas Correntes	0,00	42.703,84	50.000,00	50.000,00	50.000,00	50.000,00
RECEITAS CORRENTES INTRA-ORÇAMENTÁRIAS	893.883,58	1.288.106,71	1.491.000,00	1.595.370,00	1.707.045,00	1.826.538,00
DEDUÇÕES DAS RECEITAS CORRENTES	0,00	0,00	0,00	0,00	0,00	0,00
RECEITAS FISCAIS CORRENTES ( III ) = ( I - II )	1.490.245,03	2.447.598,48	2.751.000,00	2.940.070,00	3.142.374,00	3.358.839,00
RECEITAS DE CAPITAL ( IV )	0,00	0,00	0,00	0,00	0,00	0,00
Operações de Crédito ( V )	0,00	0,00	0,00	0,00	0,00	0,00
Alienação de Bens ( VI )	0,00	0,00	0,00	0,00	0,00	0,00
Amortizações de Empréstimos ( VII )	0,00	0,00	0,00	0,00	0,00	0,00
Transferências de Capital	0,00	0,00	0,00	0,00	0,00	0,00
Outras Receitas de Capital	0,00	0,00	0,00	0,00	0,00	0,00
Receitas Fiscais de Capital ( VIII ) = ( IV - V - VI - VII )	0,00	0,00	0,00	0,00	0,00	0,00
<b>RECEITAS NÃO-FINANCEIRAS (OU RECEITAS FISCAIS LÍQUIDAS) ( IX ) = ( III + VIII )</b>	<b>1.490.245,03</b>	<b>2.447.598,48</b>	<b>2.751.000,00</b>	<b>2.940.070,00</b>	<b>3.142.374,00</b>	<b>3.358.839,00</b>
<b>RECEITA TOTAL</b>	<b>1.490.596,62</b>	<b>2.448.062,06</b>	<b>2.771.000,00</b>	<b>2.960.070,00</b>	<b>3.162.374,00</b>	<b>3.378.839,00</b>
DESPESAS CORRENTES ( X )	1.819.812,62	2.182.218,65	2.968.000,00	3.175.760,00	3.398.063,20	3.635.927,63
Pessoal e Encargos Sociais	55.172,08	85.623,16	122.000,00	130.540,00	139.677,80	149.455,25
Juros e Encargos da Dívida ( XI )	0,00	0,00	0,00	0,00	0,00	0,00
Outras Despesas Correntes	1.764.640,54	2.096.595,49	2.846.000,00	3.045.220,00	3.258.385,40	3.486.472,38
DESPESAS FISCAIS CORRENTES ( XII ) = ( X - XI )	1.819.812,62	2.182.218,65	2.968.000,00	3.175.760,00	3.398.063,20	3.635.927,63
DESPESAS DE CAPITAL ( XIII )	0,00	0,00	5.000,00	5.350,00	5.724,50	6.125,22
Investimentos	0,00	0,00	5.000,00	5.350,00	5.724,50	6.125,22
Inversões Financeiras	0,00	0,00	0,00	0,00	0,00	0,00
Transferência de Capital	0,00	0,00	0,00	0,00	0,00	0,00
Amortização da Dívida ( XIV )	0,00	0,00	0,00	0,00	0,00	0,00
DESPESAS FISCAIS DE CAPITAL ( XV ) = ( XIII - XIV )	0,00	0,00	5.000,00	5.350,00	5.724,50	6.125,22
RESERVA DE CONTIGÊNCIA ( XVI )	0,00	0,00	0,00	0,00	0,00	0,00
RESERVA ORÇAMENTÁRIA ( XVI -a )	0,00	0,00	0,00	0,00	0,00	0,00
<b>DESPESAS NÃO-FINANCEIRAS (OU DESPESAS FISCAIS LÍQUIDAS) ( XVII ) = ( XII + XV + XVI )</b>	<b>1.819.812,62</b>	<b>2.182.218,65</b>	<b>2.973.000,00</b>	<b>3.181.110,00</b>	<b>3.403.787,70</b>	<b>3.642.052,85</b>
<b>DESPESA TOTAL</b>	<b>1.819.812,62</b>	<b>2.182.218,65</b>	<b>2.973.000,00</b>	<b>3.181.110,00</b>	<b>3.403.787,70</b>	<b>3.642.052,85</b>
<b>Resultado Primário ( IX - XVII )</b>	<b>-329.567,59</b>	<b>265.379,83</b>	<b>-222.000,00</b>	<b>-241.040,00</b>	<b>-261.413,70</b>	<b>-283.213,85</b>





# Instituto de Previdência de Camutanga - CAMUPREVI

ESTADO DE PERNAMBUCO  
LEI DE DIRETRIZES ORÇAMENTÁRIAS  
ANEXO DE METAS FISCAIS  
Demonstrativo I - Metas Anuais  
2015

AMF - Tabela 1 (LRF, art. 4º, §1º)

(R\$)

ESPECIFICAÇÃO	2015			2016			2017		
	Valor Corrente (a)	Valor Constante	% PIB (a/PIB) x 100	Valor Corrente (b)	Valor Constante	% PIB (b/PIB) x 100	Valor Corrente (c)	Valor Constante	% PIB (c/PIB) x 100
Receita Total	2.960.070,00	2.810.548,80	0,003	3.162.374,00	2.854.486,00	0,003	3.378.839,00	2.900.776,03	0,003
Receitas Primárias ( I )	2.940.070,00	2.791.559,06	0,003	3.142.374,00	2.836.433,20	0,003	3.358.839,00	2.883.605,77	0,003
Despesa Total	3.181.110,00	3.020.423,47	0,003	3.403.787,70	3.072.395,72	0,003	3.642.052,85	3.126.748,45	0,003
Despesas Primárias ( II )	3.181.110,00	3.020.423,47	0,003	3.403.787,70	3.072.395,72	0,003	3.642.052,85	3.126.748,45	0,003
Resultado Primário ( III ) = ( I - II )	-241.040,00	-228.864,41	0,000	-261.413,70	-235.962,52	0,000	-283.213,85	-243.142,67	0,000
Resultado Nominal	0,00	0,00	0,000	0,00	0,00	0,000	0,00	0,00	0,000
Dívida Pública Consolidada	0,00	0,00	0,000	0,00	0,00	0,000	0,00	0,00	0,000
Dívida Consolidada Líquida	0,00	0,00	0,000	0,00	0,00	0,000	0,00	0,00	0,000
Receitas Primárias advindas de PPP (IV)	0,00	0,00	0,00	0,00	0,00	0,00	0,00	0,00	0,00
Despesas Primárias geradas por PPP (V)	0,00	0,00	0,00	0,00	0,00	0,00	0,00	0,00	0,00
Impacto do saldo das PPP (VI) = (IV - V)	0,00	0,00	0,00	0,00	0,00	0,00	0,00	0,00	0,00

Nota:

- O cálculo das metas acima descritas foi realizado considerando-se o seguinte cenário macroeconômico:

VARIÁVEIS	2015	2016	2017
PIB real (crescimento % anual)	2,38	2,94	3,11
Taxa real de juro implícito sobre a dívida líquida do Governo (média % anual)	12,20	11,60	11,60
Câmbio (R\$/US\$ - Final do Ano)	2,47	2,51	2,54
Inflação média (% anual) projetada com base em índices oficiais de inflação	5,32	5,19	5,14
Projeção do PIB do Estado - R\$ milhares	112.606.000.000,00	115.916.000.000,00	119.521.000.000,00

Metodologia de Cálculo dos Valores Constantes:

2015	2016	2017
Valor Corrente / 1,0532	Valor Corrente / 1,1079	Valor Corrente / 1,1648

Camutanga-PE, 18 de Novembro de 2014

Armando Pimentel da Rocha  
Prefeito Municipal

José Ernesto Fernandes Lima  
Contador CRC nº 4.300-PE

Izaura Pimentel da Rocha  
Secretária de Finanças



# Instituto de Previdência de Camutanga - CAMUPREV

ESTADO DE PERNAMBUCO

LEI DE DIRETRIZES ORÇAMENTÁRIAS

ANEXO DE METAS FISCAIS

Demonstrativo II - Avaliação do Cumprimento das Metas Fiscais do Exercício Anterior  
2015

AMF - Tabela 2 (LRF, art. 4º, §2º, inciso I)

(R\$)

ESPECIFICAÇÃO	I - Metas Previstas 2013 (a)	% PIB	II - Metas Realizadas 2013 (b)	% PIB	Variação ( II - I )	
					Valor (c) = ( b - a )	% (c/a) x 100
Receita Total	2.440.000,00	0,002	2.448.062,06	0,002	8.062,06	0,33
Receitas Primárias ( I )	0,00	0,000	2.447.598,48	0,002	2.447.598,48	0,00
Despesa Total	2.440.000,00	0,002	2.182.218,65	0,002	-257.781,35	-10,56
Despesas Primárias ( II )	0,00	0,000	2.182.218,65	0,000	2.182.218,65	0,00
Resultado Primário ( III )=( I - II )	0,00	0,000	265.379,83	0,000	265.379,83	0,00
Resultado Nominal	0,00	0,000	0,00	0,000	0,00	0,00
Dívida Pública Consolidada	0,00	0,000	0,00	0,000	0,00	0,00
Dívida Consolidada Líquida	0,00	0,000	0,00	0,000	0,00	0,00

Nota:

PIB Estadual Previsto e Realizado para 2013

ESPECIFICAÇÃO	VALOR
Previsão do PIB Estadual para 2013	107.831.000.000,00
Valor efetivo(realizado) do PIB Estadual para 2013	107.831.000.000,00

Camutanga-PE, 18 de Novembro de 2014

  
Armando Pimentel da Rocha  
Prefeito Municipal

  
José Ernesto Fernandes Lima  
Contador CRC/nº 4.300-PE

  
Izaura Pimentel da Rocha  
Secretária de Finanças



# Instituto de Previdência de Camutanga - CAMUPREV

ESTADO DE PERNAMBUCO

LEI DE DIRETRIZES ORÇAMENTÁRIAS

ANEXO DE METAS FISCAIS

Demonstrativo III - Metas Fiscais Atuais Comparadas com as Fixadas nos Três Exercícios Anteriores

2015

AMF - Tabela 3 (LRF, art. 4º, §2º, inciso II)

(R\$)

ESPECIFICAÇÃO	VALORES A PREÇOS CORRENTES										
	2012	2013	%	2014	%	2015	%	2016	%	2017	%
Receita Total	1.490.596,62	2.448.062,06	64,2	2.771.000,00	13,2	2.960.070,00	6,8	3.162.374,00	6,8	3.378.839,00	6,8
Receitas Primárias ( I )	1.490.245,03	2.447.598,48	64,2	2.751.000,00	12,4	2.940.070,00	6,9	3.142.374,00	6,9	3.358.839,00	6,9
Despesa Total	1.819.812,62	2.182.218,65	19,9	2.973.000,00	36,2	3.181.110,00	7,0	3.403.787,70	7,0	3.642.052,85	7,0
Despesas Primárias ( II )	1.819.812,62	2.182.218,65	19,9	2.973.000,00	36,2	3.181.110,00	7,0	3.403.787,70	7,0	3.642.052,85	7,0
Resultado Primário ( III )=( I - II )	-329.567,59	265.379,83	0,0	-222.000,00	-183,7	-241.040,00	8,6	-261.413,70	0,0	-283.213,85	0,0
Resultado Nominal	5.599.410,34	-2.906.326,92	-151,9	577.916,58	-119,9	32.710,00	-94,3	33.037,10	1,0	33.367,47	1,0
Dívida Pública Consolidada	0,00	0,00	0,0	0,00	0,0	0,00	0,0	0,00	0,0	0,00	0,0
Dívida Consolidada Líquida	0,00	0,00	0,0	0,00	0,0	0,00	0,0	0,00	0,0	0,00	0,0

(R\$)

ESPECIFICAÇÃO	VALORES A PREÇOS CONSTANTES										
	2012	2013	%	2014	%	2015	%	2016	%	2017	%
Receita Total	1.665.524,99	2.587.111,99	55,3	2.771.000,00	7,1	2.810.548,80	1,4	2.854.486,00	1,6	2.900.776,03	1,6
Receitas Primárias ( I )	1.665.132,14	2.586.622,07	55,3	2.751.000,00	6,3	2.791.559,06	1,5	2.836.433,20	1,6	2.883.605,77	1,7
Despesa Total	2.033.376,00	2.306.168,67	13,4	2.973.000,00	28,9	3.020.423,47	1,6	3.072.395,72	1,7	3.126.748,45	1,8
Despesas Primárias ( II )	2.033.376,00	2.306.168,67	13,4	2.973.000,00	28,9	3.020.423,47	1,6	3.072.395,72	1,7	3.126.748,45	1,8
Resultado Primário ( III )=( I - II )	-368.243,86	280.453,40	0,0	-222.000,00	-179,2	-228.864,41	0,0	-235.962,52	0,0	-243.142,67	0,0
Resultado Nominal	6.256.526,90	-3.071.406,29	-149,1	577.916,58	-118,8	31.057,73	-94,6	29.820,62	-4,0	28.646,40	-3,9
Dívida Pública Consolidada	0,00	0,00	0,0	0,00	0,0	0,00	0,0	0,00	0,0	0,00	0,0
Dívida Consolidada Líquida	0,00	0,00	0,0	0,00	0,0	0,00	0,0	0,00	0,0	0,00	0,0

Nota:

Metodologia de Cálculo dos Valores Constantes

ÍNDICES DE INFLAÇÃO					
2012	2013	2014	2015*	2016*	2017*
5,08	5,73	5,68	5,32	5,19	5,14
VALORES DE REFERÊNCIA					
Valor Corrente x 1,1174	Valor Corrente x 1,0568	Valor Corrente x 1,0000	Valor Corrente / 1,0532	Valor Corrente / 1,1079	Valor Corrente / 1,1648

\* Inflação Média ( % anual ) projetada com base no Índice Nacional de Preços ao Consumidor Amplo - IPCA, divulgado pelo IBGE

Camutanga-PE, 18 de Novembro de 2014

Armando Rimentel da Rocha  
Prefeito Municipal

José Ernesto Fernandes Lima  
Contador CRC nº 4.300-PE

Izaura Pimentel da Rocha  
Secretária de Finanças



## Instituto de Previdência de Camutanga - CAMUPREV

ESTADO DE PERNAMBUCO  
LEI DE DIRETRIZES ORÇAMENTÁRIAS  
ANEXO DE METAS FISCAIS  
Demonstrativo IV - Evolução do Patrimônio Líquido  
2015


AMF - Tabela 4 (LRF, art. 4º, §2º, inciso III)

(R\$)

PATRIMÔNIO LÍQUIDO	2013	%	2012	%	2011	%
Patrimônio/Capital	-43.901.170,20	0,00	2.442.119,48	100,00	1.533.916,36	100,00
Reservas	0,00	0,00	0,00	0,00	0,00	0,00
Resultado Acumulado	0,00	0,00	0,00	0,00	0,00	0,00
<b>TOTAL</b>	<b>-43.901.170,20</b>	<b>0,00</b>	<b>2.442.119,48</b>	<b>100,00</b>	<b>1.533.916,36</b>	<b>100,00</b>

Camutanga-PE, 18 de Novembro de 2014

  
Armando Pimentel da Rocha  
Prefeito Municipal

  
José Ernesto Fernandes Lima  
Contador CRC nº 4.300-PE

  
Izaora Pimentel da Rocha  
Secretária de Finanças



## Instituto de Previdência e Camutanga - CAMUPREV

ESTADO DE PERNAMBUCO  
LEI DE DIRETRIZES ORÇAMENTÁRIAS  
ANEXO DE METAS FISCAIS

Demonstrativo VI - Avaliação da Situação Financeira e Atuarial do Regime Próprio de Previdência dos Servidores  
2015

(R\$)

AMF - Tabela 6 (LRF, art. 4º, §2º, inciso IV, alínea "a")

DESPESAS	2011	2012	2013
DESPESAS PREVIDENCIÁRIAS-RPPS(EXCETO INTRA-ORÇAMENTÁRIA)(IV)	1.423.548,64	1.819.812,62	2.318.509,22
ADMINISTRAÇÃO	0,00	0,00	0,00
Despesas Correntes	0,00	0,00	0,00
Despesas de Capital	0,00	0,00	0,00
PREVIDÊNCIA	1.423.548,64	1.819.812,62	2.318.509,22
Pessoal Civil	1.423.548,64	1.819.812,62	2.318.509,22
Pessoal Militar	0,00	0,00	0,00
Outras Despesas Previdenciárias	0,00	0,00	0,00
Compensação Previdenciária do RPPS para RGPS	0,00	0,00	0,00
Demais Despesas Previdenciárias	0,00	0,00	0,00
DESPESAS PREVIDENCIÁRIAS-RPPS(INTRA-ORÇAMENTÁRIAS)(V)	0,00	0,00	0,00
ADMINISTRAÇÃO	0,00	0,00	0,00
Despesas Correntes	0,00	0,00	0,00
Despesas de Capital	0,00	0,00	0,00
<b>RESULTADO PREVIDENCIÁRIO ( VII ) = ( III + VI )</b>	<b>-43.015,91</b>	<b>-329.567,56</b>	<b>129.089,26</b>
<b>BENS E DIREITOS DO RPPS ( X ) = S.Ex.Ant. + ( VIII + IX )</b>	<b>1.380.532,73</b>	<b>2.870.777,79</b>	<b>5.318.376,27</b>

### Nota

- O saldo de bens e direitos de 2010 era R\$ 0,00

Camutanga-PE, 18 de Novembro de 2014

  
**Armando Pimentel da Rocha**  
Prefeito Municipal

  
**José Ernesto Fernandes Lima**  
Contador CRC nº 4.300-PE

  
**Izaora Pimentel da Rocha**  
Secretária de Finanças



## Instituto de Previdência e Camutanga - CAMUPREV

ESTADO DE PERNAMBUCO  
LEI DE DIRETRIZES ORÇAMENTÁRIAS  
ANEXO DE METAS FISCAIS  
Demonstrativo VI - Avaliação da Situação Financeira e Atuarial do Regime Próprio de Previdência dos Servidores  
2015

AMF - Tabela 6 (LRF, art. 4º, §2º, inciso IV, alínea "a")

(R\$)

RECEITAS	2011	2012	2013
RECEITAS CORRENTES PREVIDENCIÁRIAS-RPPS(EXCETO INTRA-ORÇAMEN	747.027,64	596.361,48	1.159.491,77
RECEITAS CORRENTES	747.027,64	596.361,48	1.159.491,77
Receita de Contribuições dos Segurados	743.067,58	596.009,89	1.116.324,35
Pessoal Civil	743.067,58	596.009,89	1.116.324,35
Pessoal Militar	0,00	0,00	0,00
Outras Receitas de Contribuições	0,00	0,00	0,00
Receita Patrimonial	1.498,66	351,59	463,58
Receita de Serviços	0,00	0,00	0,00
Outras Receitas Correntes	2.461,40	0,00	42.703,84
Compensação Previdenciária do RGPS para o RPPS	0,00	0,00	0,00
Demais Receitas Correntes	2.461,40	0,00	42.703,84
RECEITA DE CAPITAL	0,00	0,00	0,00
Alienação de Bens,Direitos e Ativos	0,00	0,00	0,00
Amortização de Empréstimos	0,00	0,00	0,00
Outras Receitas de Capital	0,00	0,00	0,00
(-)DEDUÇÕES DA RECEITA	0,00	0,00	0,00
RECEITAS PREVIDENCIÁRIAS-RPPS(INTRA-ORÇAMENTÁRIAS)(II)	633.505,09	893.883,58	1.288.106,71
RECEITAS CORRENTES	633.505,09	893.883,58	1.288.106,71
Receitas de Contribuições	633.505,09	893.883,58	1.288.106,71
Patronal	633.505,09	893.883,58	1.288.106,71
Pessoal Civil	633.505,09	893.883,58	1.288.106,71
Pessoal Militar	0,00	0,00	0,00
Para Cobertura de Déficit Atuarial	0,00	0,00	0,00
Em Regime de Débitos e Parcelamento	0,00	0,00	0,00
Receita Patrimonial	0,00	0,00	0,00
Receita de Serviços	0,00	0,00	0,00
Outras Receitas Correntes	0,00	0,00	0,00
RECEITAS DE CAPITAL	0,00	0,00	0,00
Outras Receitas de Capital	0,00	0,00	0,00
(-)DEDUÇÕES DA RECEITA	0,00	0,00	0,00
<b>TOTAL DAS RECEITAS PREVIDENCIÁRIAS (III) = (I + II)</b>	<b>1.380.532,73</b>	<b>1.490.245,06</b>	<b>2.447.598,48</b>

Município de Camutanga  
ESTADO DE PERNAMBUCO



**LDO**

Lei de Diretrizes Orçamentárias

Ano de Referência: 2015



## Município de Camutanga - Consolidado

ESTADO DE PERNAMBUCO  
LEI DE DIRETRIZES ORÇAMENTÁRIAS  
METODOLOGIA E MEMÓRIA DE CÁLCULO DAS METAS ANUAIS  
I - RECEITAS  
Art. 4º, §2º, inciso II da LRF


(R\$)

ESPECIFICAÇÃO	ARRECADADA		ORÇADA	PREVISÃO		
	2012	2013	2014	2015	2016	2017
RECEITAS CORRENTES	23.870.879,34	26.326.884,83	35.969.000,00	38.070.700,00	42.168.829,00	46.272.301,00
RECEITA TRIBUTÁRIA	535.525,06	694.470,48	743.000,00	745.000,00	747.500,00	750.000,00
RECEITA DE CONTRIBUIÇÕES	1.230.435,16	2.316.804,80	2.652.000,00	2.738.300,00	2.830.431,00	2.927.801,00
RECEITA PATRIMONIAL	10.097,46	92.233,21	115.000,00	116.000,00	117.000,00	118.000,00
RECEITA INDUSTRIAL	351,59	463,58	20.000,00	21.400,00	22.898,00	24.500,00
RECEITA DE SERVIÇOS	79.040,64	0,00	270.000,00	100.000,00	101.000,00	102.000,00
TRANSFERÊNCIAS CORRENTES	20.959.846,94	23.074.626,90	31.766.000,00	34.000.000,00	38.000.000,00	42.000.000,00
OUTRAS RECEITAS CORRENTES	1.055.582,49	148.285,86	403.000,00	350.000,00	350.000,00	350.000,00
RECEITAS DE CAPITAL	0,00	531.474,86	340.000,00	360.000,00	410.000,00	430.000,00
ALIENAÇÃO DE BENS	0,00	0,00	40.000,00	10.000,00	10.000,00	10.000,00
TRANSFERÊNCIAS DE CAPITAL	0,00	531.474,86	300.000,00	350.000,00	400.000,00	420.000,00
RECEITAS CORRENTES INTRA-ORÇAMENTÁRIA	1.787.767,16	2.576.213,42	3.097.000,00	3.245.370,00	3.367.045,00	3.496.538,00
RECEITAS DE CONTRIB.INTRA-ORÇAMENTÁRIA	1.787.767,16	2.576.213,42	3.097.000,00	3.245.370,00	3.367.045,00	3.496.538,00
DEDUÇÃO DAS RECEITAS CORRENTES	-2.920.992,08	3.439.058,31	-4.178.000,00	-4.200.000,00	-4.210.000,00	-4.215.000,00
DEDUÇÕES DA RECEITA DE TRANSF. CORRENTES	-2.920.992,08	3.439.058,31	-4.178.000,00	-4.200.000,00	-4.210.000,00	-4.215.000,00
<b>Total</b>	<b>22.737.654,42</b>	<b>32.873.631,42</b>	<b>35.228.000,00</b>	<b>37.476.070,00</b>	<b>41.735.874,00</b>	<b>45.983.839,00</b>

Camutanga-PE, 18 de Novembro de 2014

  
Armando Pimentel da Rocha  
Prefeito Municipal

  
José Ernesto Fernandes Lima  
Contador CRC nº 4.300-PE

  
Izaura Pimentel da Rocha  
Secretária de Finanças





## Prefeitura Municipal de Camutanga

ESTADO DE PERNAMBUCO

LEI DE DIRETRIZES ORÇAMENTÁRIAS

METODOLOGIA E MEMÓRIA DE CÁLCULO DAS METAS ANUAIS

I.a - RECEITAS

Art. 4º, §2º, inciso II da LRF

### RECEITA TRIBUTÁRIA

Metas Anuais	Valor Nominal - R\$	Variação %
2012	535.525,06	
2013	694.470,48	29,68
2014	743.000,00	6,99
2015	745.000,00	0,27
2016	747.500,00	0,34
2017	750.000,00	0,33

Nota:

RECEITA TRIBUTÁRIA



## Município de Camutanga - Consolidado

ESTADO DE PERNAMBUCO  
LEI DE DIRETRIZES ORÇAMENTÁRIAS  
METODOLOGIA E MEMÓRIA DE CÁLCULO DAS METAS ANUAIS  
II - DESPESAS  
Art. 4º, §2º, inciso II da LRF

(R\$)

CATEGORIA ECONÔMICA E GRUPOS DE NATUREZA DE DESPESAS	EXECUTADA		ORÇADA	PREVISÃO		
	2012	2013	2014	2015	2016	2017
<b>DESPESAS CORRENTES ( I )</b>	<b>20.248.621,37</b>	<b>24.147.884,56</b>	<b>29.402.000,00</b>	<b>31.247.230,00</b>	<b>35.075.830,50</b>	<b>38.862.493,64</b>
<b>Pessoal e Encargos Sociais</b>	<b>11.327.100,23</b>	<b>13.137.078,64</b>	<b>17.242.000,00</b>	<b>18.236.030,00</b>	<b>19.740.365,80</b>	<b>21.122.191,41</b>
Transferência a Estados e ao Distrito Federal	0,00	0,00	0,00	0,00	0,00	0,00
Aplicações Diretas	11.327.100,23	13.137.078,64	17.242.000,00	18.236.030,00	19.740.365,80	21.122.191,41
Aplicações Diretas-Órgãos,Fundos Entidades	0,00	0,00	0,00	0,00	0,00	0,00
<b>Juros e Encargos da Dívida</b>	<b>0,00</b>	<b>56.460,64</b>	<b>120.000,00</b>	<b>128.400,00</b>	<b>137.388,00</b>	<b>147.005,16</b>
Aplicações Diretas	0,00	56.460,64	120.000,00	128.400,00	137.388,00	147.005,16
<b>Outras Despesas Correntes</b>	<b>8.921.521,14</b>	<b>10.954.345,28</b>	<b>12.040.000,00</b>	<b>12.882.800,00</b>	<b>15.198.076,70</b>	<b>17.593.297,07</b>
Transferência da União	0,00	0,00	0,00	0,00	0,00	0,00
Transferência a Estados e ao Distrito Federal	0,00	0,00	0,00	0,00	0,00	0,00
Transferência a Municípios	0,00	0,00	0,00	0,00	0,00	0,00
Transf. a Inst. Privadas sem Fins Lucrativos	0,00	0,00	0,00	0,00	0,00	0,00
Transf. a Inst. Privadas com Fins Lucrativos	0,00	0,00	0,00	0,00	0,00	0,00
Transf. a Inst. Multigovernamentais Nacionais	0,00	0,00	0,00	0,00	0,00	0,00
Aplicações Diretas	8.921.521,14	10.954.345,28	12.040.000,00	12.882.800,00	15.198.076,70	17.593.297,07
Aplicações Diretas-Órgãos,Fundos Entidades	0,00	0,00	0,00	0,00	0,00	0,00
<b>DESPESA DE CAPITAL ( II )</b>	<b>469.784,26</b>	<b>1.597.356,81</b>	<b>5.528.000,00</b>	<b>5.914.960,00</b>	<b>6.329.007,20</b>	<b>6.772.037,71</b>
<b>Investimentos</b>	<b>382.556,29</b>	<b>812.594,53</b>	<b>3.631.000,00</b>	<b>3.885.170,00</b>	<b>4.157.131,90</b>	<b>4.448.131,14</b>
Transferências a União	0,00	0,00	0,00	0,00	0,00	0,00
Transferências a Estados e ao Distrito Federal	0,00	0,00	0,00	0,00	0,00	0,00
Transferências a Municípios	0,00	0,00	0,00	0,00	0,00	0,00
Transf. a Inst. Privadas sem Fins Lucrativos	0,00	0,00	0,00	0,00	0,00	0,00
Transf. a Inst. Privadas com Fins Lucrativos	0,00	0,00	0,00	0,00	0,00	0,00
Transf. a Inst. Multigovernamentais Nacionais	0,00	0,00	0,00	0,00	0,00	0,00
Aplicações Diretas	382.556,29	812.594,53	3.631.000,00	3.885.170,00	4.157.131,90	4.448.131,14
Aplicações Diretas-Órgãos,Fundos Entidades	0,00	0,00	0,00	0,00	0,00	0,00
<b>Inversões Financeiras</b>	<b>0,00</b>	<b>0,00</b>	<b>10.000,00</b>	<b>10.700,00</b>	<b>11.449,00</b>	<b>12.250,43</b>
Transferências a Estados e ao Distrito Federal	0,00	0,00	0,00	0,00	0,00	0,00
Transferências a Municípios	0,00	0,00	0,00	0,00	0,00	0,00
Transf. a Inst. Privadas sem Fins Lucrativos	0,00	0,00	0,00	0,00	0,00	0,00
Aplicações Diretas	0,00	0,00	10.000,00	10.700,00	11.449,00	12.250,43
Aplicações Diretas-Órgãos,Fundos Entidades	0,00	0,00	0,00	0,00	0,00	0,00
<b>Amortização da Dívida</b>	<b>87.227,97</b>	<b>784.762,28</b>	<b>1.887.000,00</b>	<b>2.019.090,00</b>	<b>2.160.426,30</b>	<b>2.311.656,14</b>
Aplicações Diretas	87.227,97	784.762,28	1.887.000,00	2.019.090,00	2.160.426,30	2.311.656,14
<b>RESERVA DO RPPS</b>	<b>0,00</b>	<b>0,00</b>	<b>0,00</b>	<b>0,00</b>	<b>0,00</b>	<b>0,00</b>
<b>RESERVA DE CONTINGÊNCIA ( III )</b>	<b>0,00</b>	<b>0,00</b>	<b>500.000,00</b>	<b>535.000,00</b>	<b>572.450,00</b>	<b>612.521,50</b>




## Município de Camutanga - Consolidado

ESTADO DE PERNAMBUCO  
LEI DE DIRETRIZES ORÇAMENTÁRIAS  
METODOLOGIA E MEMÓRIA DE CÁLCULO DAS METAS ANUAIS  
II - DESPESAS  
Art. 4º, §2º, inciso II da LRF


(R\$)

CATEGORIA ECONÔMICA E GRUPOS DE NATUREZA DE DESPESAS	EXECUTADA		ORÇADA	PREVISÃO		
	2012	2013	2014	2015	2016	2017
<b>Total</b>	<b>20.718.405,63</b>	<b>25.745.241,37</b>	<b>35.430.000,00</b>	<b>37.697.190,00</b>	<b>41.977.287,70</b>	<b>46.247.052,85</b>

Camutanga-PE, 18 de Novembro de 2014

  
Armando Pimentel da Rocha  
Prefeito Municipal

  
José Ernesto Fernandes Lima  
Contador CRC nº 4.300-PE

  
Izaura Pimentel da Rocha  
Secretária de Finanças



# Município de Camutanga - Consolidado

ESTADO DE PERNAMBUCO

LEI DE DIRETRIZES ORÇAMENTÁRIAS

METODOLOGIA E MEMÓRIA DE CÁLCULO DAS METAS ANUAIS

III - RESULTADO PRIMÁRIO

Art. 4º, §2º, inciso II da LRF

(R\$)

ESPECIFICAÇÃO	2012	2013	2014	2015	2016	2017
RECEITAS CORRENTES ( I )	22.737.654,42	32.342.156,56	34.888.000,00	37.116.070,00	41.325.874,00	45.553.839,00
RECEITAS CORRENTES (EXCETO INTRA)	23.870.879,34	26.326.884,83	35.969.000,00	38.070.700,00	42.168.829,00	46.272.301,00
Receitas Tributárias	535.525,06	694.470,48	743.000,00	745.000,00	747.500,00	750.000,00
Receita de Contribuição	1.230.435,16	2.316.804,80	2.652.000,00	2.738.300,00	2.830.431,00	2.927.801,00
Receita Patrimonial	10.097,46	92.233,21	115.000,00	116.000,00	117.000,00	118.000,00
Aplicações Financeiras ( II )	9.745,87	90.616,03	88.000,00	90.000,00	92.000,00	94.000,00
Outras Receitas Patrimoniais	351,59	1.617,18	27.000,00	26.000,00	25.000,00	24.000,00
Receita Agropecuária	0,00	0,00	0,00	0,00	0,00	0,00
Receita Industrial	351,59	463,58	20.000,00	21.400,00	22.898,00	24.500,00
Receita de Serviços	79.040,64	0,00	270.000,00	100.000,00	101.000,00	102.000,00
Transferências Correntes	20.959.846,94	23.074.626,90	31.766.000,00	34.000.000,00	38.000.000,00	42.000.000,00
Outras Receitas Correntes	1.055.582,49	148.285,86	403.000,00	350.000,00	350.000,00	350.000,00
RECEITAS CORRENTES INTRA-ORÇAMENTÁRIAS	1.787.767,16	2.576.213,42	3.097.000,00	3.245.370,00	3.367.045,00	3.496.538,00
DEDUÇÕES DAS RECEITAS CORRENTES	-2.920.992,08	3.439.058,31	-4.178.000,00	-4.200.000,00	-4.210.000,00	-4.215.000,00
RECEITAS FISCAIS CORRENTES ( III ) = ( I - II )	22.727.908,55	32.251.540,53	34.800.000,00	37.026.070,00	41.233.874,00	45.459.839,00
RECEITAS DE CAPITAL ( IV )	0,00	531.474,86	340.000,00	360.000,00	410.000,00	430.000,00
Operações de Crédito ( V )	0,00	0,00	0,00	0,00	0,00	0,00
Alienação de Bens ( VI )	0,00	0,00	40.000,00	10.000,00	10.000,00	10.000,00
Amortizações de Empréstimos ( VII )	0,00	0,00	0,00	0,00	0,00	0,00
Transferências de Capital	0,00	531.474,86	300.000,00	350.000,00	400.000,00	420.000,00
Outras Receitas de Capital	0,00	0,00	0,00	0,00	0,00	0,00
Receitas Fiscais de Capital ( VIII ) = ( IV - V - VI - VII )	0,00	531.474,86	300.000,00	350.000,00	400.000,00	420.000,00
RECEITAS NÃO-FINANCEIRAS (OU RECEITAS FISCAIS LÍQUIDAS) ( IX ) = ( III + VIII )	22.727.908,55	32.783.015,39	35.100.000,00	37.376.070,00	41.633.874,00	45.879.839,00
RECEITA TOTAL	22.737.654,42	32.873.631,42	35.228.000,00	37.476.070,00	41.735.874,00	45.983.839,00
DESPESAS CORRENTES ( X )	20.248.621,37	24.147.884,56	29.402.000,00	31.247.230,00	35.075.830,50	38.862.493,64
Pessoal e Encargos Sociais	11.327.100,23	13.137.078,64	17.242.000,00	18.236.030,00	19.740.365,80	21.122.191,41
Juros e Encargos da Dívida ( XI )	0,00	56.460,64	120.000,00	128.400,00	137.388,00	147.005,16
Outras Despesas Correntes	8.921.521,14	10.954.345,28	12.040.000,00	12.882.800,00	15.198.076,70	17.593.297,07
DESPESAS FISCAIS CORRENTES ( XII ) = ( X - XI )	20.248.621,37	24.091.423,92	29.282.000,00	31.118.830,00	34.938.442,50	38.715.488,48
DESPESAS DE CAPITAL ( XIII )	469.784,26	1.597.356,81	5.528.000,00	5.914.960,00	6.329.007,20	6.772.037,71
Investimentos	382.556,29	812.594,53	3.631.000,00	3.885.170,00	4.157.131,90	4.448.131,14
Inversões Financeiras	0,00	0,00	10.000,00	10.700,00	11.449,00	12.250,43
Transferência de Capital	0,00	0,00	0,00	0,00	0,00	0,00
Amortização da Dívida ( XIV )	87.227,97	784.762,28	1.887.000,00	2.019.090,00	2.160.426,30	2.311.656,14
DESPESAS FISCAIS DE CAPITAL ( XV ) = ( XIII - XIV )	382.556,29	812.594,53	3.641.000,00	3.895.870,00	4.168.580,90	4.460.381,57
RESERVA DE CONTIGÊNCIA ( XVI )	0,00	0,00	500.000,00	535.000,00	572.450,00	612.521,50
RESERVA ORÇAMENTÁRIA ( XVI -a )	0,00	0,00	0,00	0,00	0,00	0,00
DESPESAS NÃO-FINANCEIRAS (OU DESPESAS FISCAIS LÍQUIDAS) ( XVII ) = ( XII + XV + XVI )	20.631.177,66	24.904.018,45	33.423.000,00	35.549.700,00	39.679.473,40	43.788.391,55
DESPESA TOTAL	20.718.405,63	25.745.241,37	35.430.000,00	37.697.190,00	41.977.287,70	46.247.052,85
Resultado Primário ( IX - XVII )	2.096.730,89	7.878.996,94	1.677.000,00	1.826.370,00	1.954.400,60	2.091.447,45



## Município de Camutanga - Consolidado

ESTADO DE PERNAMBUCO  
LEI DE DIRETRIZES ORÇAMENTÁRIAS  
METODOLOGIA E MEMÓRIA DE CÁLCULO DAS METAS ANUAIS  
IV - RESULTADO NOMINAL  
Art. 4º, §2º, inciso II da LRF

(R\$)

ESPECIFICAÇÃO	2012	2013	2014	2015	2016	2017
	(b)	(c)	(d)	(e)	(f)	(g)
DÍVIDA CONSOLIDADA ( I )	5.193.024,73	4.431.270,74	4.200.000,00	4.242.000,00	4.284.420,00	4.327.264,20
DEDUÇÕES ( II )	-406.385,61	1.738.187,32	929.000,00	938.290,00	947.672,90	957.149,63
Ativo Disponível	1.456.705,95	1.708.293,44	1.700.000,00	1.717.000,00	1.734.170,00	1.751.511,70
Haveres Financeiros	29.893,88	29.893,88	29.000,00	29.290,00	29.582,90	29.878,73
( - ) Restos a Pagar Processados	1.892.985,44	0,00	800.000,00	808.000,00	816.080,00	824.240,80
DÍVIDA CONSOLIDADA LÍQUIDA ( III ) = ( I - II )	5.599.410,34	2.693.083,42	3.271.000,00	3.303.710,00	3.336.747,10	3.370.114,57
RECEITA DE PRIVATIZAÇÕES ( IV )	0,00	0,00	0,00	0,00	0,00	0,00
PASSIVOS RECONHECIDOS ( V )	0,00	0,00	0,00	0,00	0,00	0,00
DÍVIDA FISCAL LÍQUIDA ( III + IV - V )	5.599.410,34	2.693.083,42	3.271.000,00	3.303.710,00	3.336.747,10	3.370.114,57
<b>Resultado Nominal</b>	<b>(b - a*)</b>	<b>(c - b)</b>	<b>(d - c)</b>	<b>(e - d)</b>	<b>(f - e)</b>	<b>(g - f)</b>
	<b>1.882.800,00</b>	<b>-2.906.326,92</b>	<b>577.916,58</b>	<b>32.710,00</b>	<b>33.037,10</b>	<b>33.367,47</b>

### Notas:

- O cálculo da Metas Anuais relativas ao resultado Nominal foi efetuado em conformidade com a metodologia estabelecida pelo Governo Federal, normatizada pela STN - Secretaria do Tesouro Nacional.

\* Refere-se ao valor previsto da Dívida Consolidada Líquida do exercício de 2011(R\$3.716.610,34)

Camutanga-PE, 18 de Novembro de 2014

  
Armando Pimentel da Rocha  
Prefeito Municipal

  
José Ernesto Fernandes Lima  
Contador CRC nº 4.300-PE

  
Izaura Pimentel da Rocha  
Secretária de Finanças



## Município de Camutanga - Consolidado


ESTADO DE PERNAMBUCO  
LEI DE DIRETRIZES ORÇAMENTÁRIAS  
METODOLOGIA E MEMÓRIA DE CÁLCULO DAS METAS ANUAIS  
V - MONTANTE DA DÍVIDA PÚBLICA  
Art. 4º, §2º, inciso II da LRF

ESPECIFICAÇÃO	2011	2012	2013	2014	2015	2016	2017
DÍVIDA CONSOLIDADA ( I )	1.396.850,16	5.193.024,73	4.431.270,74	4.200.000,00	4.242.000,00	4.284.420,00	4.327.264,20
Dívida Mobiliária	110.511,73	3.906.686,30	3.144.932,31	3.000.000,00	3.030.000,00	3.060.300,00	3.090.903,00
Outras Dívidas	1.286.338,43	1.286.338,43	1.286.338,43	1.200.000,00	1.212.000,00	1.224.120,00	1.236.361,20
DEDUÇÕES ( II )	-2.319.760,18	-406.385,61	1.738.187,32	929.000,00	938.290,00	947.672,90	957.149,63
Ativo Disponível	235.602,38	1.456.705,95	1.708.293,44	1.700.000,00	1.717.000,00	1.734.170,00	1.751.511,70
Haveres Financeiros	63.026,06	29.893,88	29.893,88	29.000,00	29.290,00	29.582,90	29.878,73
( - ) Restos a Pagar	2.618.388,62	1.892.985,44	0,00	800.000,00	808.000,00	816.080,00	824.240,80
<b>Dívida Consolidada Líquida</b>	<b>3.716.610,34</b>	<b>5.599.410,34</b>	<b>2.693.083,42</b>	<b>3.271.000,00</b>	<b>3.303.710,00</b>	<b>3.336.747,10</b>	<b>3.370.114,57</b>

Camutanga-PE, 18 de Novembro de 2014

  
Armando Pimentel da Rocha  
Prefeito Municipal

  
José Ernesto Fernandes Lima  
Contador CRC nº 4.300-PE

  
Izaura Pimentel da Rocha  
Secretária de Finanças



**Prefeitura Municipal de Camutanga**  
ESTADO DE PERNAMBUCO  
LEI DE DIRETRIZES ORÇAMENTÁRIAS  
ANEXO DE RISCOS FISCAIS  
DEMONSTRATIVO DE RISCOS FISCAIS E PROVIDÊNCIAS  
2015

AMF (LRF, art. 4º, §3º)

(R\$)

PASSIVOS CONTINGENTES		PROVIDÊNCIAS	
Identificação dos Riscos	2015	Providência	2015
<b>1 Demandas Judiciais</b>	<b>1.200.000,00</b>		<b>0,00</b>
Demandas Trabalhistas	1.200.000,00	Cred. Adic. por:	0,00
<b>SUBTOTAL</b>	<b>1.200.000,00</b>	<b>SUBTOTAL</b>	<b>0,00</b>
DEMAIS RISCOS FISCAIS PASSIVOS		PROVIDÊNCIAS	
Identificação dos Riscos	2015	Providência	2015
<b>7 Frustração de Arrecadação</b>	<b>2.000.000,00</b>	Redução de despesas	<b>2.000.000,00</b>
<b>SUBTOTAL</b>	<b>2.000.000,00</b>	<b>SUBTOTAL</b>	<b>2.000.000,00</b>
<b>TOTAL</b>	<b>3.200.000,00</b>	<b>TOTAL</b>	<b>2.000.000,00</b>

Fonte: Portaria STN Nº 637 de 18/10/2012

Camutanga-PE, 18 de Novembro de 2014

  
Armando Pimentel da Rocha  
Prefeito Municipal

  
José Ernesto Fernandes Lima  
Contador CRC nº 4.300-PE

  
Izaura Pimentel da Rocha  
Secretária de Finanças



# Município de Camutanga - Consolidado

ESTADO DE PERNAMBUCO  
LEI DE DIRETRIZES ORÇAMENTÁRIAS  
ANEXO DE METAS FISCAIS  
Demonstrativo I - Metas Anuais  
2015

AMF - Tabela 1 (LRF, art. 4º, §1º)

(R\$)

ESPECIFICAÇÃO	2015			2016			2017		
	Valor Corrente (a)	Valor Constante	% PIB (a/PIB) x 100	Valor Corrente (b)	Valor Constante	% PIB (b/PIB) x 100	Valor Corrente (c)	Valor Constante	% PIB (c/PIB) x 100
Receita Total	37.476.070,00	35.583.051,65	0,033	41.735.874,00	37.672.478,98	0,036	45.983.839,00	39.477.707,52	0,039
Receitas Primárias ( I )	37.376.070,00	35.488.102,92	0,033	41.633.874,00	37.580.409,67	0,036	45.879.839,00	39.388.422,20	0,038
Despesa Total	37.697.190,00	35.793.002,28	0,034	41.977.287,70	37.890.388,70	0,036	46.247.052,85	39.703.679,94	0,039
Despesas Primárias ( II )	35.549.700,00	33.753.987,85	0,032	39.679.473,40	35.816.289,06	0,034	43.788.391,55	37.592.888,11	0,037
Resultado Primário ( III ) = ( I - II )	1.826.370,00	1.734.115,08	0,002	1.954.400,60	1.764.120,61	0,002	2.091.447,45	1.795.534,09	0,002
Resultado Nominal	32.710,00	31.057,73	0,000	33.037,10	29.820,62	0,000	33.367,47	28.646,40	0,000
Dívida Pública Consolidada	4.242.000,00	4.027.725,03	0,004	4.284.420,00	3.867.289,86	0,004	4.327.264,20	3.715.011,06	0,004
Dívida Consolidada Líquida	3.303.710,00	3.136.830,61	0,003	3.336.747,10	3.011.882,18	0,003	3.370.114,57	2.893.285,99	0,003
Receitas Primárias advindas de PPP (IV)	0,00	0,00	0,00	0,00	0,00	0,00	0,00	0,00	0,00
Despesas Primárias geradas por PPP (V)	0,00	0,00	0,00	0,00	0,00	0,00	0,00	0,00	0,00
Impacto do saldo das PPP (VI) = (IV - V)	0,00	0,00	0,00	0,00	0,00	0,00	0,00	0,00	0,00

Nota:

- O cálculo das metas acima descritas foi realizado considerando-se o seguinte cenário macroeconômico:

VARIÁVEIS	2015	2016	2017
PIB real (crescimento % anual)	2,38	2,94	3,11
Taxa real de juro implícito sobre a dívida líquida do Governo (média % anual)	12,20	11,60	11,60
Câmbio (R\$/US\$ - Final do Ano)	2,47	2,51	2,54
Inflação média (% anual) projetada com base em índices oficiais de inflação	5,32	5,19	5,14
Projeção do PIB do Estado - R\$ milhares	112.606.000.000,00	115.916.000.000,00	119.521.000.000,00

Metodologia de Cálculo dos Valores Constantes:

2015	2016	2017
Valor Corrente / 1,0532	Valor Corrente / 1,1079	Valor Corrente / 1,1648

Camutanga-PE, 18 de Novembro de 2014

  
Armando Pimentel da Rocha  
Prefeito Municipal

  
José Ernesto Fernandes Lima  
Contador CRC nº 4.300-PE

  
Izaura Pimentel da Rocha  
Secretária de Finanças





## Município de Camutanga - Consolidado

ESTADO DE PERNAMBUCO  
LEI DE DIRETRIZES ORÇAMENTÁRIAS  
ANEXO DE METAS FISCAIS

Demonstrativo II - Avaliação do Cumprimento das Metas Fiscais do Exercício Anterior  
2015

AMF - Tabela 2 (LRF, art. 4º, §2º, inciso I)

(R\$)

ESPECIFICAÇÃO	I - Metas Previstas 2013 (a)	% PIB	II - Metas Realizadas 2013 (b)	% PIB	Variação ( II - I )	
					Valor (c) = ( b - a )	% (c/a) x 100
Receita Total	25.987.452,74	0,024	32.873.631,42	0,030	6.886.178,68	26,49
Receitas Primárias ( I )	0,00	0,000	32.783.015,39	0,030	32.783.015,39	0,00
Despesa Total	26.003.022,72	0,024	25.745.241,37	0,024	-257.781,35	-0,99
Despesas Primárias ( II )	0,00	0,000	24.904.018,45	0,023	24.904.018,45	0,00
Resultado Primário ( III )=( I - II )	0,00	0,000	7.878.996,94	0,007	7.878.996,94	0,00
Resultado Nominal	0,00	0,000	-2.906.326,92	-0,003	-2.906.326,92	0,00
Dívida Pública Consolidada	4.521.367,31	0,004	4.431.270,74	0,004	-90.096,57	-1,99
Dívida Consolidada Líquida	2.783.179,99	0,003	2.693.083,42	0,002	-90.096,57	-3,23

Nota:


PIB Estadual Previsto e Realizado para 2013

ESPECIFICAÇÃO	VALOR
Previsão do PIB Estadual para 2013	107.831.000.000,00
Valor efetivo(realizado) do PIB Estadual para 2013	107.831.000.000,00

Camutanga-PE, 18 de Novembro de 2014

  
Armando Pimentel da Rocha  
Prefeito Municipal

  
José Ernesto Fernandes Lima  
Contador CRC nº 4.300-PE

  
Izaura Pimentel da Rocha  
Secretária de Finanças



# Município de Camutanga - Consolidado

ESTADO DE PERNAMBUCO

LEI DE DIRETRIZES ORÇAMENTÁRIAS

ANEXO DE METAS FISCAIS

Demonstrativo III - Metas Fiscais Atuais Comparadas com as Fixadas nos Três Exercícios Anteriores  
2015

AMF - Tabela 3 (LRF, art. 4º, §2º, inciso II)

ESPECIFICAÇÃO	VALORES A PREÇOS CORRENTES										
	2012	2013	%	2014	%	2015	%	2016	%	2017	%
Receita Total	22.737.654,42	32.873.631,42	44,6	35.228.000,00	7,2	37.476.070,00	6,4	41.735.874,00	11,4	45.983.839,00	10,2
Receitas Primárias ( I )	22.727.908,55	32.783.015,39	44,2	35.100.000,00	7,1	37.376.070,00	6,5	41.633.874,00	11,4	45.879.839,00	10,2
Despesa Total	20.718.405,63	25.745.241,37	24,3	35.430.000,00	37,6	37.697.190,00	6,4	41.977.287,70	11,3	46.247.052,85	10,2
Despesas Primárias ( II )	20.631.177,66	24.904.018,45	20,7	33.423.000,00	34,2	35.549.700,00	6,4	39.679.473,40	11,6	43.788.391,55	10,4
Resultado Primario ( III )=( I - II )	2.096.730,89	7.878.996,94	275,8	1.677.000,00	-78,7	1.826.370,00	8,9	1.954.400,60	7,0	2.091.447,45	7,0
Resultado Nominal	1.882.800,00	-2.906.326,92	-254,4	577.916,58	-119,9	32.710,00	-94,3	33.037,10	1,0	33.367,47	1,0
Dívida Pública Consolidada	5.193.024,73	4.431.270,74	-14,7	4.200.000,00	-5,2	4.242.000,00	1,0	4.284.420,00	1,0	4.327.264,20	1,0
Dívida Consolidada Líquida	5.599.410,34	2.693.083,42	-51,9	3.271.000,00	21,5	3.303.710,00	1,0	3.336.747,10	1,0	3.370.114,57	1,0

(R\$)

ESPECIFICAÇÃO	VALORES A PREÇOS CONSTANTES										
	2012	2013	%	2014	%	2015	%	2016	%	2017	%
Receita Total	25.406.022,76	34.740.853,68	36,7	35.228.000,00	1,4	35.583.051,65	1,0	37.672.478,98	5,9	39.477.707,52	4,8
Receitas Primárias ( I )	25.395.133,17	34.645.090,66	36,4	35.100.000,00	1,3	35.488.102,92	1,1	37.580.409,67	5,9	39.388.422,20	4,8
Despesa Total	23.149.805,84	27.207.571,08	17,5	35.430.000,00	30,2	35.793.002,28	1,0	37.890.388,70	5,9	39.703.679,94	4,8
Despesas Primárias ( II )	23.052.341,26	26.318.566,70	14,2	33.423.000,00	27,0	33.753.987,85	1,0	35.816.289,06	6,1	37.592.888,11	5,0
Resultado Primário ( III )=( I - II )	2.342.791,90	8.326.523,97	255,4	1.677.000,00	-79,9	1.734.115,08	3,4	1.764.120,61	1,7	1.795.534,09	1,8
Resultado Nominal	2.103.755,24	-3.071.406,29	-246,0	577.916,58	-118,8	31.057,73	-94,6	29.820,62	-4,0	28.646,40	-3,9
Dívida Pública Consolidada	5.802.450,07	4.682.966,92	-19,3	4.200.000,00	-10,3	4.027.725,03	-4,1	3.867.289,86	-4,0	3.715.011,06	-3,9
Dívida Consolidada Líquida	6.256.526,90	2.846.050,56	-54,5	3.271.000,00	14,9	3.136.830,61	-4,1	3.011.882,18	-4,0	2.893.285,99	-3,9

(R\$)

Nota:

Metodologia de Cálculo dos Valores Constantes

ÍNDICES DE INFLAÇÃO					
2012	2013	2014	2015*	2016*	2017*
5,08	5,73	5,68	5,32	5,19	5,14
VALORES DE REFERÊNCIA					
Valor Corrente x 1,1174	Valor Corrente x 1,0568	Valor Corrente x 1,0000	Valor Corrente / 1,0532	Valor Corrente / 1,1079	Valor Corrente / 1,1648

\* Inflação Média ( % anual ) projetada com base no Índice Nacional de Preços ao Consumidor Amplo - IPCA, divulgado pelo IBGE

Camutanga-PE, 18 de Novembro de 2014

Armando Pimentel da Rocha  
Prefeito Municipal

José Ernesto Fernandes Lima  
Contador CRC nº 4.300-PE

Izaura Pimentel da Rocha  
Secretária de Finanças



## Município de Camutanga - Consolidado


ESTADO DE PERNAMBUCO  
LEI DE DIRETRIZES ORÇAMENTÁRIAS  
ANEXO DE METAS FISCAIS  
Demonstrativo IV - Evolução do Patrimônio Líquido  
2015

AMF - Tabela 4 (LRF, art. 4º, §2º, inciso III)

(R\$)

PATRIMÔNIO LÍQUIDO	2013	%	2012	%	2011	%
Patrimônio/Capital	-1.724.519,40	0,00	1.723.476,59	100,00	0,00	0,00
Reservas	0,00	0,00	0,00	0,00	0,00	0,00
Resultado Acumulado	0,00	0,00	0,00	0,00	0,00	0,00
<b>TOTAL</b>	<b>-1.724.519,40</b>	<b>0,00</b>	<b>1.723.476,59</b>	<b>100,00</b>	<b>0,00</b>	<b>0,00</b>

Camutanga-PE, 18 de Novembro de 2014

  
**Armando Pimentel da Rocha**  
Prefeito Municipal

  
**José Ernesto Fernandes Lima**  
Contador CRC nº 4.300-PE

  
**Izaora Pimentel da Rocha**  
Secretária de Finanças



## Prefeitura Municipal de Camutanga

ESTADO DE PERNAMBUCO

LEI DE DIRETRIZES ORÇAMENTÁRIAS

ANEXO DE METAS FISCAIS

Demonstrativo V - Origem e Aplicação dos Recursos Obtidos com a Alienação de Ativos  
2015

AMF - Tabela 5 (LRF, art. 4º, §2º, inciso III)


(R\$)

RECEITAS REALIZADAS	2013 (a)	2012 (d)	2011
RECEITA DE CAPITAL			
Receita de Alienação de Ativos			
Alienação de Bens Móveis	0,00	0,00	0,00
Alienação de Bens Imóveis	0,00	0,00	0,00
<b>TOTAL</b>	<b>0,00</b>	<b>0,00</b>	<b>0,00</b>

DESPESAS LIQUIDADAS	2013 (b)	2012 (e)	2011
APLICAÇÃO DOS RECURSOS DA ALIENAÇÃO DE ATIVOS			
DESPESAS DE CAPITAL			
Investimentos	0,00	0,00	0,00
Inversões Financeiras	0,00	0,00	0,00
Amortização da Dívida	0,00	0,00	0,00
DESPESAS CORRENTES DOS REGIMES PREVIDENCIÁRIOS			
Regime Geral de Previdência Social	0,00	0,00	0,00
Regimes Próprios dos Servidores Públicos	0,00	0,00	0,00
<b>TOTAL</b>	<b>0,00</b>	<b>0,00</b>	<b>0,00</b>

SALDO FINANCEIRO DO EXERCÍCIO ( III ) = ( I - II )	(c)=(a-b)+(f)	(f)=(d-e)+(g)	(g)
	0,00	0,00	0,00

Camutanga-PE, 18 de Novembro de 2014

  
Armando Pimentel da Rocha  
Prefeito Municipal

  
José Ernesto Fernandes Lima  
Contador CRC nº 4.300-PE

  
Izaura Pimentel da Rocha  
Secretária de Finanças